



## RÉPUBLIQUE FRANÇAISE

**CCAS DU HAVRE**

**POSTE COMPTABLE DE :**

**LE COMPTABLE PUBLIC**

**BUDGET ANNEXE  
CLIC- CAS (25)**

**M22**

**Compte Administratif**

**ANNEE 2023**

## SOMMAIRE

PAGE	
1	Page de Garde
2	Sommaire
3	Présentation
4	Récap
5	si global p6
6	si global p7
7	si p8
8	si p9
9	si p 10
10	si p11
11	si p 12
12	si p13
13	si p14
14	si p15
15	si p 16
16	SE G1
17	SE G2
18	SE G3
19	SE G3 fin
20	SE produits
21	SE produits fin
22	Section d'investissement
23	Section de fonctionnement
24	Effectifs
25	Arrêté Signature

## CADRE REGLEMENTAIRE EXCEL (version 2009 - 4)

**ANNEXE : CADRE NORMALISE DE PRESENTATION DU COMPTE ADMINISTRATIF D'UN ETABLISSEMENT ET SERVICE SOCIAL ET MEDICO-SOCIAL RELEVANT DE L'ARTICLE L.312-1 DU CODE DE L'ACTION SOCIALE ET DES FAMILLES**

<b>N° FINESS / Nom de l'établissement ou service</b>	<input type="text" value="760017368"/>	<input type="text" value="CLIC-CAS"/>
<b>ADRESSE :</b>	<input type="text" value="3 PLACE ALBERT RENE 76086 LE HAVRE CEDEX FRANCE"/>	
<b>Date de la dernière habilitation :</b>	<input type="text"/>	<b>Département :</b> <input type="text"/>
<b>ORGANSIME GESTIONNAIRE :</b>	<input type="text" value="CLIC-CAS"/>	
<b>TELEPHONE / FAX / Email :</b>	<input type="text" value="02.35.19.48.70"/>	<input type="text" value="ccas-solidarites@lehavre.fr"/>
<b>NOM DU DIRECTEUR ou de la personne ayant qualité pour représenter l'établissement :</b>	<input type="text"/>	<b>Elements du Budget exécutoire</b>  Effectifs en nb d'ETP prévus au BE <input type="text"/>  Déficit incorporé N-2 (chiffre positif) <input type="text"/>  Exédent incorporé N-2 <input type="text"/>
<b>CATEGORIE :</b>	<input type="text"/>	
<b>COMPETENCE :</b>	<input type="text"/>	
<b>CONVENTION NATIONALE majoritaire du travail :</b>	<input type="text"/>	
<b>DATE D'ARRIVEE DES DOCUMENTS :</b>	<input type="text"/>	<b>Nombre de jours de fonctionnement de l'ESMS</b>  Prévu : <input type="text"/> <b>BE</b> Réalisé : <input type="text"/> <b>CA</b>
<b>CAPACITE AUTORISEE ET FINANCEE</b>	<input type="text"/>	

### 3. Tableaux récapitulatif de l'exécution budgétaire

Dépenses - Charges				Recettes - Produits		
Totaux	Budget exécutoire n	Réel n	Ecart	Budget exécutoire n	Réel n	Ecart
<b>SECTION D'INVESTISSEMENT POUR L'ÉTABLISSEMENT</b>						
<b>Total (1)</b>		0,00			0,00	
<b>SECTION D'EXPLOITATION - BUDGET PRINCIPAL</b>						
<b>Total (2)</b>	428 698,35	393 382,96	-35 315,39	383 478,66	462 155,66	78 677,00
<b>BUDGETS ANNEXES</b>						
<b>Total (3)</b>			0,00			0,00
			0,00			0,00
			0,00			0,00
			0,00			0,00
<b>Reprise de résultat (4)</b>	0,00	0,00	0,00	45 219,69	0,00	-45 219,69
<b>Total Général</b>	428 698,35	393 382,96	-35 315,39	428 698,35	462 155,66	33 457,31

## 4.2.1 Section d'investissement : Emplois

	Budget initial (1)	Crédits complémentaires ou virements (2)	Total (3) = (1)+(2)	Réal (4)	Ecart		
					Montant (5) = (4)-(3)	En % (6) = (5)/(3)	
<b>Réduction des fonds propres ou reprise sur apports</b>							
10	Fonds associatifs, apports, dotations et réserves	0,00	0,00	0,00	0,00	0,00	
1161	Amortissements comptables excédentaires différés	0,00	0,00	0,00	0,00	0,00	
13	Subventions d'investissement affectées à des biens non renouvelables	0,00	0,00	0,00	0,00	0,00	
<b>Reprises</b>							
14	Provisions réglementées (sauf compte 1412 : provisions réglementées destinées à renforcer la couverture du BFR - dotation par financement de l'autorité de tarification)	0,00	0,00	0,00	0,00	0,00	
15	Provisions	0,00	0,00	0,00	0,00	0,00	
<b>Remboursement des dettes financières</b>							
16	Emprunts et dettes assimilées	0,00	0,00	0,00	0,00	0,00	
17	Dettes rattachées à des participations	0,00	0,00	0,00	0,00	0,00	
<b>Compte de liaison investissement</b>							
18	Comptes de liaison investissements	0,00	0,00	0,00	0,00	0,00	
<b>Acquisition d'éléments de l'actif immobilisé</b>							
20	Immobilisations incorporelles	0,00	0,00	0,00	0,00	0,00	
21	Immobilisations corporelles	0,00	0,00	0,00	0,00	0,00	
22	Immobilisations reçues en affectation	0,00	0,00	0,00	0,00	0,00	
23	Immobilisations en cours	0,00	0,00	0,00	0,00	0,00	
24	Immobilisations affectées, concédées ou mises à disposition	0,00	0,00	0,00	0,00	0,00	
26	Participations et créances rattachées à des participations	0,00	0,00	0,00	0,00	0,00	
27	Autres immobilisations financières	0,00	0,00	0,00	0,00	0,00	
<b>Autres</b>							
28	Amortissements des immobilisations (reprises)	0,00	0,00	0,00	0,00	0,00	
29	Dépréciation des immobilisations (reprises)	0,00	0,00	0,00	0,00	0,00	
39	Dépréciation de stocks et en-cours	0,00	0,00	0,00	0,00	0,00	
481	Charges à répartir sur plusieurs exercices (augmentation)	0,00	0,00	0,00	0,00	0,00	
49	Dépréciation des comptes de tiers (reprises)	0,00	0,00	0,00	0,00	0,00	
59	Dépréciation des comptes financiers (reprises)	0,00	0,00	0,00	0,00	0,00	
001	<b>Résultat d'investissement cumulé reporté (déficit)</b>	0,00	0,00	0,00	0,00	0,00	
004	<b>Amortissements comptables excédentaires différés</b>	0,00	0,00	0,00	0,00	0,00	
003	<b>Excédent provisionnel d'investissement</b>	0,00	0,00	0,00	0,00	0,00	
	<b>TOTAL GENERAL</b>	0,00	0,00	0,00	0,00	0,00	

## 4.2.2 Section d'investissement : Ressources

	Budget initial	Crédits complémentaires	Total	Réel	Ecart	
					Montant	En %
					(1)	(2)
<b>Augmentation des fonds propres</b>						
10	Fonds associatifs, apports, dotations et réserves	0,00	0,00	0,00	0,00	0,00
1161	Amortissements comptables excédentaires différés	0,00	0,00	0,00	0,00	0,00
13	Subventions d'investissement affectées à des biens non renouvelables	0,00	0,00	0,00	0,00	0,00
<b>Dotations aux provisions</b>						
14	Provisions réglementées (sauf compte 1412 : provisions réglementées destinées à renforcer la couverture du BFR - dotation par financement de l'autorité de tarification)	0,00	0,00	0,00	0,00	0,00
15	Provisions	0,00	0,00	0,00	0,00	0,00
<b>Augmentation des dettes financières</b>						
16	Emprunts et dettes assimilées	0,00	0,00	0,00	0,00	0,00
17	Dettes rattachées à des participations	0,00	0,00	0,00	0,00	0,00
<b>Compte de liaison</b>						
18	Compte de liaison investissements	0,00	0,00	0,00	0,00	0,00
<b>Immobilisations (sorties)</b>						
20	Immobilisations incorporelles	0,00	0,00	0,00	0,00	0,00
21	Immobilisations corporelles	0,00	0,00	0,00	0,00	0,00
22	Immobilisations reçues en affectation	0,00	0,00	0,00	0,00	0,00
23	Immobilisations en cours	0,00	0,00	0,00	0,00	0,00
24	Immobilisations affectées, concédées ou mises à disposition	0,00	0,00	0,00	0,00	0,00
26	Participations et créances rattachées à des participations	0,00	0,00	0,00	0,00	0,00
27	Autres immobilisations financières	0,00	0,00	0,00	0,00	0,00
<b>Autres</b>						
28	Amortissements des immobilisations (dotations)	0,00	0,00	0,00	0,00	0,00
29	Dépréciation des immobilisations (dotations)	0,00	0,00	0,00	0,00	0,00
39	Dépréciation de stocks et en-cours	0,00	0,00	0,00	0,00	0,00
481	Charges à répartir sur plusieurs exercices (diminution)	0,00	0,00	0,00	0,00	0,00
49	Dépréciation des comptes de tiers (dotations)	0,00	0,00	0,00	0,00	0,00
59	Dépréciation des comptes financiers (dotations)	0,00	0,00	0,00	0,00	0,00
001	<b>Résultat d'investissement cumulé antérieur (excédent)</b>	0,00	0,00	0,00	0,00	0,00
004	<b>Amortissements comptables excédentaires différés</b>	0,00	0,00	0,00	0,00	0,00
007	<b>Déficit prévisionnel d'investissement</b>	0,00	0,00	0,00	0,00	0,00
	<b>TOTAL GENERAL</b>	0,00	0,00	0,00	0,00	0,00

#### 4.2.1.1. Section d'investissement : tableau des emplois

	Budget initial	DM ou virements de crédits	Total	Etablissements		Net	Ecart	
				Mandats émis	Mandats en annulation		Montant	En %
	(1)	(2)	(3) = (1)+(2)	(4)	(5)	(6) = (4)-(5)	(7) = (6)-(3)	(8) = (7)/(3)
<b>Réduction des fonds propres ou repris sur apports</b>								
102	Apports	0,00	0,00	0,00	0,00	0,00	0,00	
106	Réserves	0,00	0,00	0,00	0,00	0,00	0,00	
10	<b>TOTAL</b>	0,00	0,00	0,00	0,00	0,00	0,00	
<b>Subventions d'investissement inscrites au compte de résultat</b>								
139	Subventions d'investissement inscrites au compte de résultat	0,00	0,00	0,00	0,00	0,00	0,00	
13	<b>TOTAL</b>	0,00	0,00	0,00	0,00	0,00	0,00	
<b>Reprises</b>								
148	Autres provisions réglementées	0,00	0,00	0,00	0,00	0,00	0,00	
14861	réserves des plus values nettes d'actif immobilisé	0,00	0,00	0,00	0,00	0,00	0,00	
14862	réserves des plus values nettes d'actif circulant	0,00	0,00	0,00	0,00	0,00	0,00	
14	<b>TOTAL</b>	0,00	0,00	0,00	0,00	0,00	0,00	
151	Provisions pour risques	0,00	0,00	0,00	0,00	0,00	0,00	
157	Provisions pour charges à répartir sur plusieurs exercices	0,00	0,00	0,00	0,00	0,00	0,00	
158	Autres provisions pour charges	0,00	0,00	0,00	0,00	0,00	0,00	
15	<b>TOTAL</b>	0,00	0,00	0,00	0,00	0,00	0,00	

#### 4.2.1.2. Section d'investissement : tableau des emplois (suite)

		Budget initial	DM ou virements de crédits	Total	Etablissements		Net	Ecart	
					Mandats émis	Mandats en annulation		Montant	En %
		(1)	(2)	(3) = (1)+(2)	(4)	(5)	(6) = (4)-(5)	(7) = (6)-(3)	(8) = (7)/(3)
<b>Remboursements des dettes financières</b>									
163	Emprunts obligatoires	0,00	0,00	0,00	0,00	0,00	0,00	0,00	
164	Réserves	0,00	0,00	0,00	0,00	0,00	0,00	0,00	
165	Dépôts et cautionnements reçus	0,00	0,00	0,00	0,00	0,00	0,00	0,00	
167	Emprunts et dettes assortis de conditions particulières	0,00	0,00	0,00	0,00	0,00	0,00	0,00	
168	Autres emprunts et dettes assimilées	0,00	0,00	0,00	0,00	0,00	0,00	0,00	
169	Primes de remboursements des obligations	0,00	0,00	0,00	0,00	0,00	0,00	0,00	
16	<b>TOTAL</b>	0,00	0,00	0,00	0,00	0,00	0,00	0,00	
<b>Acquisition d'éléments de l'actif immobilisé</b>									
201	Frais d'établissement	0,00	0,00	0,00	0,00	0,00	0,00	0,00	
203	frais d'étude, de recherche, de développement et frais d'insertion (établissements publics)	0,00	0,00	0,00	0,00	0,00	0,00	0,00	
205	Concessions et droits similaires, brevets, licences, marques et procédés, droits et valeurs similaires	0,00	0,00	0,00	0,00	0,00	0,00	0,00	
208	Autres immobilisations incorporelles	0,00	0,00	0,00	0,00	0,00	0,00	0,00	
20	<b>TOTAL</b>	0,00	0,00	0,00	0,00	0,00	0,00	0,00	



#### 4.2.1.3. Section d'investissement : tableau des emplois (suite)

	Budget initial (1)	DM ou virements de crédits (2)	Total (3) = (1)+(2)	Etablissements		Net (6) = (4)-(5)	Ecart	
				Mandats émis (4)	Mandats en annulation (5)		Montant (7) = (6)-(3)	En % (8) = (7)/(3)
<b>Acquisition d'éléments de l'actif immobilisé (suite)</b>								
211	Terrains	0,00	0,00	0,00	0,00	0,00	0,00	
212	Agencements et aménagements des terrains, plantations à demeure	0,00	0,00	0,00	0,00	0,00	0,00	
213	Constructions sur sol propre	0,00	0,00	0,00	0,00	0,00	0,00	
214	Constructions sur sol d'autrui	0,00	0,00	0,00	0,00	0,00	0,00	
215	Installations, matériel et outillages techniques	0,00	0,00	0,00	0,00	0,00	0,00	
216	Collections, oeuvres d'art	0,00	0,00	0,00	0,00	0,00	0,00	
2181	Installations générales, agencements, aménagements divers	0,00	0,00	0,00	0,00	0,00	0,00	
2182	Matériel de transport	0,00	0,00	0,00	0,00	0,00	0,00	
2183	Matériel de bureau et matériel informatique	0,00	0,00	0,00	0,00	0,00	0,00	
2184	Mobilier	0,00	0,00	0,00	0,00	0,00	0,00	
2185	Cheptel	0,00	0,00	0,00	0,00	0,00	0,00	
2188	Autres immobilisations corporelles	0,00	0,00	0,00	0,00	0,00	0,00	
21	<b>TOTAL</b>	0,00	0,00	0,00	0,00	0,00	0,00	
22	Immobilisations reçues en affectation	0,00	0,00	0,00	0,00	0,00	0,00	
22	<b>TOTAL</b>	0,00	0,00	0,00	0,00	0,00	0,00	
2312	Terrains, agencements et aménagements des terrains en cours	0,00	0,00	0,00	0,00	0,00	0,00	
2313	Constructions en cours sur sol propre	0,00	0,00	0,00	0,00	0,00	0,00	
2314	Constructions en cours sur sol d'autrui	0,00	0,00	0,00	0,00	0,00	0,00	
2315	Installations, matériel et outillage techniques en cours	0,00	0,00	0,00	0,00	0,00	0,00	
2318	Autres immobilisations corporelles en cours	0,00	0,00	0,00	0,00	0,00	0,00	
238	Avances et acomptes versés sur commandes d'immobilisations corporelles	0,00	0,00	0,00	0,00	0,00	0,00	
23	<b>TOTAL</b>	0,00	0,00	0,00	0,00	0,00	0,00	
24	Immobilisations affectées, concédées ou mises à disposition (établissement public)	0,00	0,00	0,00	0,00	0,00	0,00	
24	<b>TOTAL</b>	0,00	0,00	0,00	0,00	0,00	0,00	

#### 4.2.1.4. Section d'investissement : tableau des emplois (suite)

	Budget initial (1)	DM ou virements de crédits (2)	Total (3) = (1)+(2)	Etablissements		Net (6) = (4)-(5)	Ecart	
				Mandats émis (4)	Mandats en annulation (5)		Montant (7) = (6)-(3)	En % (8) = (7)/(3)
<b>Remboursements des dettes financières</b>								
26	Participations et créances rattachées à des participations	0,00	0,00	0,00	0,00	0,00	0,00	
26	<b>TOTAL</b>	0,00	0,00	0,00	0,00	0,00	0,00	
271	Titres immobilisés (droit de propriété)	0,00	0,00	0,00	0,00	0,00	0,00	
272	Titres immobilisés (droit de créance)	0,00	0,00	0,00	0,00	0,00	0,00	
274	Prêts	0,00	0,00	0,00	0,00	0,00	0,00	
275	Dépôts et cautionnements versés	0,00	0,00	0,00	0,00	0,00	0,00	
2761	Créances diverses	0,00	0,00	0,00	0,00	0,00	0,00	
2768	Intérêts courus	0,00	0,00	0,00	0,00	0,00	0,00	
27	<b>TOTAL</b>	0,00	0,00	0,00	0,00	0,00	0,00	
<b>Autres</b>								
<b>Amortissements des immobilisations (reprises)</b>								
280	Amortissements des immobilisations incorporelles	0,00	0,00	0,00	0,00	0,00	0,00	
2811	Amortissements des terrains de gisement	0,00	0,00	0,00	0,00	0,00	0,00	
2812	Amortissements des agencements et aménagements des terrains, plantations à demeure	0,00	0,00	0,00	0,00	0,00	0,00	
2813	Amortissements des constructions sur sol propre	0,00	0,00	0,00	0,00	0,00	0,00	
2814	Amortissements des constructions sur sol d'autrui	0,00	0,00	0,00	0,00	0,00	0,00	
2815	Amortissements des installations, matériel et outillage techniques	0,00	0,00	0,00	0,00	0,00	0,00	
2818	Amortissements des autres immobilisations corporelles	0,00	0,00	0,00	0,00	0,00	0,00	
28	<b>TOTAL</b>	0,00	0,00	0,00	0,00	0,00	0,00	

#### 4.2.1.5. Section d'investissement : tableau des emplois (suite et fin)

	Budget initial	DM ou virements de crédits	Total	Etablissements		Net	Ecart	
				Mandats émis	Mandats en annulation		Montant	En %
	(1)	(2)	(3) = (1)+(2)	(4)	(5)	(6) = (4)-(5)	(7) = (6)-(3)	(8) = (7)/(3)
<b>Autres dépréciation des immobilisations (reprises)</b>								
293	Dépréciation des immobilisations en cours	0,00	0,00	0,00	0,00	0,00	0,00	
297	Dépréciation des autres immobilisations financières	0,00	0,00	0,00	0,00	0,00	0,00	
29	<b>TOTAL</b>	0,00	0,00	0,00	0,00	0,00	0,00	
39	Dépréciation de stocks et en-cours	0,00	0,00	0,00	0,00	0,00	0,00	
481	Charges à répartir sur plusieurs exercices (augmentation)	0,00	0,00	0,00	0,00	0,00	0,00	
49	Dépréciation des comptes de tiers (reprises)	0,00	0,00	0,00	0,00	0,00	0,00	
59	Dépréciation des comptes financiers (reprises)	0,00	0,00	0,00	0,00	0,00	0,00	
	<b>Résultats d'investissement reporté (déficit)</b>	0,00	0,00	0,00	0,00	0,00	0,00	
	<b>TOTAL GENERAL</b>	0,00	0,00	0,00	0,00	0,00	0,00	

#### 4.2.2.1. Section d'investissement : tableau des ressources

		Budget initial (1)	DM ou virements de crédits (2)	Total (3) = (1)+(2)	Etablissements		Net (6) = (4)-(5)	Ecart	
					Titres émis (4)	Titres en réduction (5)		Montant (7) = (6)-(3)	En % (8) = (7)/(3)
<b>Augmentation des fonds propres</b>									
102	Apports	0,00	0,00	0,00	0,00	0,00	0,00	0,00	
106	Réserves	0,00	0,00	0,00	0,00	0,00	0,00	0,00	
10682	Excédent affecté à l'investissement	0,00	0,00	0,00	0,00	0,00	0,00	0,00	
10	<b>TOTAL</b>	0,00	0,00	0,00	0,00	0,00	0,00	0,00	
<b>Subventions d'équipement transférables</b>									
131	Subventions d'équipement transférables	0,00	0,00	0,00	0,00	0,00	0,00	0,00	
13	<b>TOTAL</b>	0,00	0,00	0,00	0,00	0,00	0,00	0,00	
<b>Dotations</b>									
148	Autres provisions réglementées	0,00	0,00	0,00	0,00	0,00	0,00	0,00	
14861	réserves des plus values nettes d'actif immobilisé	0,00	0,00	0,00	0,00	0,00	0,00	0,00	
14862	réserves des plus values nettes d'actif circulant	0,00	0,00	0,00	0,00	0,00	0,00	0,00	
14	<b>TOTAL</b>	0,00	0,00	0,00	0,00	0,00	0,00	0,00	
151	Provisions pour risques	0,00	0,00	0,00	0,00	0,00	0,00	0,00	
157	Provisions pour charges à répartir sur plusieurs exercices	0,00	0,00	0,00	0,00	0,00	0,00	0,00	
158	Autres provisions pour charges	0,00	0,00	0,00	0,00	0,00	0,00	0,00	
15	<b>TOTAL</b>	0,00	0,00	0,00	0,00	0,00	0,00	0,00	

#### 4.2.2.2. Section d'investissement : tableau des ressources (suite)

	Budget initial	DM ou virements de crédits	Total	Établissements		Net	Ecart	
				Titres émis	Titres en réduction		Montant	En %
	(1)	(2)	(3) = (1)+(2)	(4)	(5)	(6) = (4)-(5)	(7) = (6)-(3)	(8) = (7)/(3)
<b>Augmentation des dettes financières</b>								
163	Emprunts obligatoires	0,00	0,00	0,00	0,00	0,00	0,00	
164	Emprunts auprès des établissements de crédits	0,00	0,00	0,00	0,00	0,00	0,00	
165	Dépôts et cautionnements reçus	0,00	0,00	0,00	0,00	0,00	0,00	
167	Emprunts et dettes assortis de conditions particulières	0,00	0,00	0,00	0,00	0,00	0,00	
168	Autres emprunts et dettes assimilées	0,00	0,00	0,00	0,00	0,00	0,00	
169	Primes de remboursements des obligations	0,00	0,00	0,00	0,00	0,00	0,00	
16	<b>TOTAL</b>	0,00	0,00	0,00	0,00	0,00	0,00	
<b>Immobilisations (sorties)</b>								
201	Frais d'établissement	0,00	0,00	0,00	0,00	0,00	0,00	
205	Concessions et droits similaires, brevets, licences, marques et procédés, droits et valeurs similaires	0,00	0,00	0,00	0,00	0,00	0,00	
208	Autres immobilisations incorporelles	0,00	0,00	0,00	0,00	0,00	0,00	
20	<b>TOTAL</b>	0,00	0,00	0,00	0,00	0,00	0,00	
211	Terrains	0,00	0,00	0,00	0,00	0,00	0,00	
212	Agencements et aménagements des terrains, plantations à demeure	0,00	0,00	0,00	0,00	0,00	0,00	
213	Constructions sur sol propre	0,00	0,00	0,00	0,00	0,00	0,00	
214	Constructions sur sol d'autrui	0,00	0,00	0,00	0,00	0,00	0,00	
215	Installations, matériel et outillage techniques	0,00	0,00	0,00	0,00	0,00	0,00	
216	Collections, oeuvres d'art	0,00	0,00	0,00	0,00	0,00	0,00	
2181	Installations générales, agencements, aménagements divers	0,00	0,00	0,00	0,00	0,00	0,00	
2182	Matériel de transport	0,00	0,00	0,00	0,00	0,00	0,00	
2183	Matériel de bureau et matériel informatique	0,00	0,00	0,00	0,00	0,00	0,00	
2184	Mobilier	0,00	0,00	0,00	0,00	0,00	0,00	
2185	Cheptel	0,00	0,00	0,00	0,00	0,00	0,00	
2188	Autres immobilisations corporelles	0,00	0,00	0,00	0,00	0,00	0,00	
21	<b>TOTAL</b>	0,00	0,00	0,00	0,00	0,00	0,00	

### 4.2.2.3. Section d'investissement : tableau des ressources (suite)

	Budget initial	DM ou virements de crédits	Total	Etablissements		Net	Ecart	
				Titres émis	Titres en réduction		Montant	En %
	(1)	(2)	(3) = (1)+(2)	(4)	(5)	(6) = (4)-(5)	(7) = (6)-(3)	(8) = (7)/(3)
<b>Immobilisations (sorties) - suite -</b>								
22 Immobilisations reçues en affectation	0,00	0,00	0,00	0,00	0,00	0,00	0,00	
22 <b>TOTAL</b>	0,00	0,00	0,00	0,00	0,00	0,00	0,00	
<b>Immobilisations (sorties)</b>								
2312 Terrains, agencements et aménagements des terrains en cours	0,00	0,00	0,00	0,00	0,00	0,00	0,00	
2313 Constructions en cours sur sol propre	0,00	0,00	0,00	0,00	0,00	0,00	0,00	
2314 Constructions en cours sur sol d'autrui	0,00	0,00	0,00	0,00	0,00	0,00	0,00	
2315 Installations, matériel et outillage en cours techniques	0,00	0,00	0,00	0,00	0,00	0,00	0,00	
2318 Autres immobilisations corporelles en cours	0,00	0,00	0,00	0,00	0,00	0,00	0,00	
238 Avances et acomptes versés sur commandes d'immobilisations corporelles	0,00	0,00	0,00	0,00	0,00	0,00	0,00	
23 <b>TOTAL</b>	0,00	0,00	0,00	0,00	0,00	0,00	0,00	
24 Immobilisations affectées, concédées ou mises à disposition (établissement public)	0,00	0,00	0,00	0,00	0,00	0,00	0,00	
24 <b>TOTAL</b>	0,00	0,00	0,00	0,00	0,00	0,00	0,00	
26 Participations et créances rattachées à des participants	0,00	0,00	0,00	0,00	0,00	0,00	0,00	
26 <b>TOTAL</b>	0,00	0,00	0,00	0,00	0,00	0,00	0,00	
271 Titres immobilisés (droit de propriété)	0,00	0,00	0,00	0,00	0,00	0,00	0,00	
272 Titres immobilisés (droit de créance)	0,00	0,00	0,00	0,00	0,00	0,00	0,00	
274 Prêts	0,00	0,00	0,00	0,00	0,00	0,00	0,00	
275 Dépôts et cautionnements versés	0,00	0,00	0,00	0,00	0,00	0,00	0,00	
2761 Créances diverses	0,00	0,00	0,00	0,00	0,00	0,00	0,00	
2768 Intérêts courus	0,00	0,00	0,00	0,00	0,00	0,00	0,00	
27 <b>TOTAL</b>	0,00	0,00	0,00	0,00	0,00	0,00	0,00	

#### 4.2.2.4. Section d'investissement : tableau des ressources (suite et fin)

	Budget initial	DM ou virements de crédits	Total	Etablissements		Net	Ecart	
				Titres émis	Titres en réduction		Montant	En %
	(1)	(2)	(3) = (1)+(2)	(4)	(5)	(6) = (4)-(5)	(7) = (6)-(3)	(8) = (7)/(3)
<b>Autres</b>								
<b>Amortissements des immobilisations (dotations)</b>								
280	Amortissements des immobilisations incorporelles	0,00	0,00	0,00	0,00	0,00	0,00	
2811	Amortissements des terrains	0,00	0,00	0,00	0,00	0,00	0,00	
2812	Amortissements des agencements et des aménagements des	0,00	0,00	0,00	0,00	0,00	0,00	
2813	Amortissements des construction sur sol propre	0,00	0,00	0,00	0,00	0,00	0,00	
2814	Amortissements des construction sur sol d'autrui	0,00	0,00	0,00	0,00	0,00	0,00	
2815	Amortissements des installations, matériel et outillage	0,00	0,00	0,00	0,00	0,00	0,00	
2817	Amortissements des animaux de rapport et de reproduction	0,00	0,00	0,00	0,00	0,00	0,00	
2818	Amortissements des autres immobilisations corporelles	0,00	0,00	0,00	0,00	0,00	0,00	
28	<b>TOTAL</b>	0,00	0,00	0,00	0,00	0,00	0,00	
<b>Dépréciation des immobilisations (dotations)</b>								
291	Dépréciation des immobilisations corporelles	0,00	0,00	0,00	0,00	0,00	0,00	
293	Dépréciation des immobilisations en cours	0,00	0,00	0,00	0,00	0,00	0,00	
296	Dépréciation des participations et créances rattachées	0,00	0,00	0,00	0,00	0,00	0,00	
297	Dépréciation des autres immobilisations financières	0,00	0,00	0,00	0,00	0,00	0,00	
29	<b>TOTAL</b>	0,00	0,00	0,00	0,00	0,00	0,00	
39	<b>Dépréciation de stocks et en-cours</b>	0,00	0,00	0,00	0,00	0,00	0,00	
481	<b>Charges à répartir sur plusieurs exercices (diminution)</b>	0,00	0,00	0,00	0,00	0,00	0,00	
49	<b>Dépréciation des comptes de tiers (dotations)</b>	0,00	0,00	0,00	0,00	0,00	0,00	
59	<b>Dépréciation des comptes financiers (dotations)</b>	0,00	0,00	0,00	0,00	0,00	0,00	
	<b>Résultats d'investissement reporté (excédent)</b>	0,00	0,00	0,00	0,00	0,00	0,00	
	<b>TOTAL GENERAL</b>	0,00	0,00	0,00	0,00	0,00	0,00	

### 5.1.1 Charges de la section d'exploitation

	Réal accepté n-1	Budget exécutoire n	virements de crédits et DM	Total (2) + (3)	dont CNR	Dépenses réalisées n	Ecart		retenu par l'autorité de tarification	
							Montant	En %		
<b>GROUPE I : DEPENSES AFFERENTES A L'EXPLOITATION COURANTE</b>										
<b>ACHATS</b>										
	(1)	(2)	(3)	(4) = (2) + (3)		(5)	(6) = (5) - (4)	(7) = (5-2)/(2)		
601	Achats stockés de matières premières et de fournitures	0,00	0,00	0,00		0,00	0,00			
602	Achats stockés - autres approvisionnements	0,00	0,00	0,00		0,00	0,00			
603	Variation des stocks	0,00	0,00	0,00		0,00	0,00			
606	Achats non stockés de matières et fournitures	0,00	4 845,00	0,00	4 845,00	3 993,73	-851,27	-17,57%		
607	Achats de marchandise	0,00	0,00	0,00		0,00	0,00			
709	Rabais, remises, ristournes accordés par l'établissement	0,00	0,00	0,00		0,00	0,00			
713	Variations des stocks, en cours de production, produits (en dépenses)	0,00	0,00	0,00		0,00	0,00			
<b>SERVICES EXTERIEURS</b>										
6111	Sous-traitance: prestations à caractère médical	0,00	0,00	0,00		0,00	0,00			
6112	Sous-traitance: prestations à caractère médico-social	0,00	0,00	0,00		0,00	0,00			
6118	Sous-traitance: autres prestations de service	0,00	0,00	0,00		0,00	0,00			
<b>AUTRES SERVICES EXTERIEURS</b>										
6241	Transports de biens	0,00	0,00	0,00		0,00	0,00			
6242	Transports d'usagers	0,00	0,00	0,00		0,00	0,00			
6247	Transports collectifs du personnel	0,00	0,00	0,00		0,00	0,00			
6248	Transports divers	0,00	0,00	0,00		0,00	0,00			
625	Déplacements, missions et réceptions	0,00	400,00	0,00	400,00	308,50	-91,50	-22,88%		
626	Frais postaux et frais de télécommunications	0,00	3 950,00	900,00	4 850,00	3 263,32	-1 586,68	-17,38%		
6281	Prestations de blanchissage à l'extérieur	0,00	0,00	0,00		0,00	0,00			
6282	Prestations d'alimentation à l'extérieur	0,00	0,00	0,00		0,00	0,00			
6283	Prestations de nettoyage à l'extérieur	0,00	2 150,00	0,00	2 150,00	0,00	-2 150,00	-100,00%		
6284	Prestations d'informatique à l'extérieur	0,00	0,00	0,00		0,00	0,00			
6287	Remboursements de frais	0,00	0,00	0,00		0,00	0,00			
6288	Autres prestations	0,00	4 301,23	-900,00	3 401,23	0,00	-3 401,23	-100,00%		
<b>TOTAL GROUPE I</b>		0,00	15 646,23	0,00	15 646,23	0,00	7 565,55	-8 080,68	-51,65%	0,00



### 5.1.1 Charges de la section d'exploitation

... (suite )

	Réal accepté n-1	Budget exécutoire n	virements de crédits et DM	Total (2) + (3)	dont CNR	Dépenses réalisées n	Ecart		retenu par l'autorité de tarification
							Montant	En %	
<b>GROUPE II : DEPENSES AFFERENTES AU PERSONNEL</b>	(1)	(2)	(3)	(4) = (2) + (3)		(5)	(6) = (5) - (4)	(7) = (5-2)/(2)	
621 Personnel extérieur à l'établissement	0,00	0,00	0,00	0,00		0,00	0,00		
622 Rémunérations d'intermédiaires et honoraires	0,00	0,00	0,00	0,00		0,00	0,00		
631 Impôts, taxes et versements assimilés sur rémunérations (administration des impôts)	0,00	0,00	0,00	0,00		0,00	0,00		
633 Impôts, taxes et versements assimilés sur rémunérations (autres organismes)	0,00	8 963,72	515,06	9 478,78		8 007,83	-1 470,95	-10,66%	
641 Rémunération du personnel non médical	0,00	256 744,59	38 958,29	295 702,88		255 555,44	-40 147,44	-0,46%	
642 Rémunération du personnel médical	0,00	0,00	0,00	0,00		0,00	0,00		
643 Rémunération du personnel handicapé	0,00	0,00	0,00	0,00		0,00	0,00		
645 Charges de sécurité sociale et de prévoyance	0,00	116 927,27	5 188,65	122 115,92		98 928,21	-23 187,71	-15,39%	
646 Personnes handicapées	0,00	0,00	0,00	0,00		0,00	0,00		
647 Autres charges sociales	0,00	0,00	0,00	0,00		0,00	0,00		
648 Autres charges de personnel	0,00	2 464,65	0,00	2 464,65		846,54	-1 618,11	-65,65%	
<b>TOTAL GROUPE II</b>	0,00	385 100,23	44 662,00	429 762,23	0,00	363 338,02	-66 424,21	-5,65%	0,00
dont									
Montant des provisionnements pour congès à payer									

**5.1.1 Charges de la section d'exploitation**  
... (suite)

		<b>Réel accepté n-1</b>	<b>Budget exécutoire n</b>	<b>virements de crédits et DM</b>	<b>Total (2) + (3)</b>	<b>dont CNR</b>	<b>Dépenses réalisées n</b>	<b>Ecart</b>		<b>retenu par l'autorité de tarification</b>
		(1)	(2)	(3)	(4) = (2) + (3)		(5)	(6) = (5) - (4)	(7) = (5-2)/(2)	
<b><u>GRUPE III : DEPENSES AFFERENTES A LA STRUCTURE</u></b>								Montant	En %	
612	Redevances de crédit bail	0,00	0,00	0,00	0,00		0,00	0,00		
###	Locations immobilières	0,00	0,00	242,00	242,00		242,00	0,00		
###	Locations mobilières	0,00	10 050,00	5 599,36	15 649,36		15 284,80	-364,56	52,09%	
614	Charges locatives et de copropriété	0,00	531,00	0,00	531,00		531,00	0,00	0,00%	
###	Entretien et réparations sur biens immobiliers	0,00	0,00	0,00	0,00		0,00	0,00		
###	Entretien et réparations sur biens mobiliers	0,00	0,00	0,00	0,00		0,00	0,00		
###	Maintenance	0,00	2 136,00	0,00	2 136,00		1 485,16	-650,84	-30,47%	
616	Primes d'assurances	0,00	1 049,00	0,00	1 049,00		757,07	-291,93	-27,83%	
617	Etudes et recherches	0,00	0,00	0,00	0,00		0,00	0,00		
618	Divers	0,00	33,00	347,70	380,70		380,70	0,00	1053,64%	
623	Information, publications, relations publiques	0,00	4 350,00	-2 089,70	2 260,30		1 650,00	-610,30	-62,07%	
627	Services bancaires et assimilés	0,00	0,00	0,00	0,00		0,00	0,00		
635	Autres impôts taxes et versements assimilés (administration des impôts)	0,00	0,00	0,00	0,00		0,00	0,00		
637	Autres impôts taxes et versements assimilés (autres organismes)	0,00	0,00	0,00	0,00		0,00	0,00		
<b>AUTRES CHARGES DE GESTION COURANTE</b>										
651	Redevances pour concessions, brevets, licences, procédés, droits et valeurs similaires	0,00	0,00	0,00	0,00		0,00	0,00		
654	Pertes sur créances irrécouvrables	0,00	0,00	0,00	0,00		0,00	0,00		
655	Quote-parts de résultat sur opérations faites en commun	0,00	0,00	0,00	0,00		0,00	0,00		
657	Subventions	0,00	2 148,66	0,00	2 148,66		2 148,66	0,00	0,00%	
658	Charges diverses de gestion courante	0,00	0,00	0,00	0,00		0,00	0,00		
<b>CHARGES FINANCIERES</b>										
66	Charges financières	0,00	0,00	0,00	0,00		0,00	0,00		
<b>CHARGES EXCEPTIONNELLES</b>										
671	Charges exceptionnelles sur opérations de gestion	0,00	0,00	0,00	0,00		0,00	0,00		
673	Titres annulés (sur exercices antérieurs) (établissements publics)	0,00	0,00	0,00	0,00		0,00	0,00		
675	Valeurs comptables des éléments d'actif cédés	0,00	0,00	0,00	0,00		0,00	0,00		
678	Autres charges exceptionnelles	0,00	7 654,23	-4 099,36	3 554,87		0,00	-3 554,87	-100,00%	

### 5.1.1 Charges de la section d'exploitation

(suite et fin)

		Réel accepté n-1	Budget exécutoire n	virements de crédits et DM	Total (2) + (3)	dont CNR	Dépenses réalisées n	Ecart		retenu par l'autorité de tarification
		(1)	(2)	(3)	(4) = (2) + (3)		(5)	Montant (6) = (5) - (4)	En % (7) = (5-2)/(2)	
<b> GROUPE III : DEPENSES AFFERENTES A LA STRUCTURE (suite)</b>										
<b> DOTATIONS AUX AMORTISSEMENTS, AUX DEPRICIATIONS, AUX PROVISIONS ET ENGAGEMENTS</b>										
6811	Dotations aux amortissements des immobilisations incorporelles et corporelles	0,00	0,00	0,00	0,00		0,00	0,00		
6812	Dotations aux amortissements des charges d'exploitation à répartir	0,00	0,00	0,00	0,00		0,00	0,00		
6815	Dotations aux provisions des charges d'exploitation	0,00	0,00	0,00	0,00		0,00	0,00		
6816	Dotations aux dépréciations des immobilisations incorporelles et corporelles	0,00	0,00	0,00	0,00		0,00	0,00		
6817	Dotations aux dépréciations des actifs circulants	0,00	0,00	0,00	0,00		0,00	0,00		
686	Dotations aux amortissements, dépréciations et provisions : charges financières	0,00	0,00	0,00	0,00		0,00	0,00		
687	Dotations aux amortissements, dépréciations et provisions : charges exceptionnelles	0,00	0,00	0,00	0,00	0,00	0,00	0,00		0,00
6871	dont dotations aux amortissements exceptionnels des immobilisations	0,00	0,00	0,00	0,00		0,00	0,00		
68725	dont dotations aux amortissements dérogatoires	0,00	0,00	0,00	0,00		0,00	0,00		
68741	dont dotations aux provisions réglementées destinées à renforcer la couverture du besoin en fonds de roulement	0,00	0,00	0,00	0,00		0,00	0,00		
68742	dont dotations aux provisions réglementées pour renouvellement des immobilisations	0,00	0,00	0,00	0,00		0,00	0,00		
7E+05	dont dotations aux provisions réglementées : réserves des plus-values nettes d'actif immobilisé (établissements privés)	0,00	0,00	0,00	0,00		0,00	0,00		
7E+05	dont dotations aux provisions réglementées : réserves des plus-values nettes d'actif circulant (établissements privés)	0,00	0,00	0,00	0,00		0,00	0,00		
68748	dont autres	0,00	0,00	0,00	0,00		0,00	0,00		
6876	dont dotations aux dépréciations exceptionnelles	0,00	0,00	0,00	0,00		0,00	0,00		
689	Engagements à réaliser sur ressources affectées (établissements privés)	0,00	0,00	0,00	0,00	0,00	0,00	0,00		0,00
6894	dont engagements à réaliser sur subventions attribuées (établissements privés)	0,00	0,00	0,00	0,00		0,00	0,00		
6895	dont engagements à réaliser sur dons manuels affectés (établissements privés)	0,00	0,00	0,00	0,00		0,00	0,00		
6897	dont engagements à réaliser sur legs et donations affectées (établissements privés)	0,00	0,00	0,00	0,00		0,00	0,00		
<b>TOTAL GROUPE III</b>		0,00	27 951,89	0,00	27 951,89	0,00	22 479,39	-5 472,50	-19,58%	0,00
<b>TOTAL GENERAL (GROUPE I + GROUPE II + GROUPE III)</b>		0,00	428 698,35	44 662,00	473 360,35	0,00	393 382,96	-79 977,39	-8,24%	0,00
		<b>RAN N-1</b>	<b>RAN N</b>				<b>RAN N</b>			<b>RAN N</b>
002	Déficit de la section d'exploitation reporté	0,00	0,00	0,00	0,00		0,00	0,00		
005	Amortissements comptables excédentaires différés	0,00	0,00	0,00	0,00		0,00	0,00		
<b>TOTAL DEPENSES D'EXPLOITATION</b>		0,00	428 698,35	44 662,00	473 360,35	0,00	393 382,96	-79 977,39	-0,08	0,00



## 5.1.2 Produits de la section d'exploitation

... (suite et fin)

		Réel accepté n-1	Budget exécutoire n	virements de crédits et DM	Total (2) + (3)	Recettes réalisées n	Ecart		retenu par l'autorité de tarification	
							Montant	En %		
		(1)	(2)	(3)	(4) = (2) + (3)	(5)	(6) = (5) - (4)	(7) = (5-2)/2		
76	Produits financiers	0,00	0,00	0,00	0,00	0,00	0,00			
<b>PRODUITS EXCEPTIONNELS</b>										
771	Produits exceptionnels sur opérations de gestion	0,00	146 799,66	0,00	146 799,66	146 799,66	0,00	0,00%		
773	Mandats annulés (sur exercices antérieurs) ou atteints par la déchéance quadriennale (établissements publics)	0,00	0,00	0,00	0,00	0,00	0,00			
775	Produits de cessions d'éléments d'actif	0,00	0,00	0,00	0,00	0,00	0,00			
777	Quote-part des subventions d'investissement virée au résultat de l'exercice	0,00	0,00	0,00	0,00	0,00	0,00			
778	Autres produits exceptionnels	0,00	0,00	0,00	0,00	0,00	0,00			
<b>AUTRES PRODUITS</b>										
781	Reprises sur amortissements, dépréciations et provisions (à inscrire dans les produits d'exploitation)	0,00	0,00	0,00	0,00	0,00	0,00			
786	Reprises sur dépréciations et provisions (à inscrire dans les produits financiers)	0,00	0,00	0,00	0,00	0,00	0,00			
787	Reprises sur dépréciations et provisions (à inscrire dans les produits exceptionnels)	0,00	0,00	0,00	0,00	0,00	0,00		0,00	
78725	dont reprise sur amortissements dérogatoires	0,00	0,00	0,00	0,00	0,00	0,00			
78741	dont reprises sur provisions réglementées destinées à renforcer la couverture du besoin en fonds de roulement	0,00	0,00	0,00	0,00	0,00	0,00			
78742	dont reprises sur provisions réglementées pour renouvellement des immobilisations	0,00	0,00	0,00	0,00	0,00	0,00			
787461	dont reprises sur provisions réglementées : réserves des plus-values nettes d'actif immobilisé (établissements privés)	0,00	0,00	0,00	0,00	0,00	0,00			
787462	dont reprises sur provisions réglementées : réserves des plus-values nettes d'actif circulant (établissements privés)	0,00	0,00	0,00	0,00	0,00	0,00			
78748	dont autres reprises (sur provisions réglementées)	0,00	0,00	0,00	0,00	0,00	0,00			
7876	Reprises sur dépréciations exceptionnelles	0,00	0,00	0,00	0,00	0,00	0,00			
789	Report des ressources non utilisées des exercices antérieurs (établissements privés)	0,00	0,00	0,00	0,00	0,00	0,00			
79	Transfert de charges	0,00	0,00	0,00	0,00	0,00	0,00		0,00	
791	dont transfert de charges d'exploitation	0,00	0,00	0,00	0,00	0,00	0,00			
796	dont transfert de charges financières	0,00	0,00	0,00	0,00	0,00	0,00			
797	dont transfert de charges exceptionnelles	0,00	0,00	0,00	0,00	0,00	0,00			
<b>TOTAL GROUPE III</b>		0,00	146 799,66	0,00	146 799,66	146 799,66	0,00	0,00%	0,00	
<b>TOTAL GENERAL (GROUPE I + GROUPE II + GROUPE III)</b>		0,00	383 478,66	44 662,00	428 140,66	462 155,66	34 015,00	20,52%	0,00	
		<b>RAN N-1</b>	<b>RAN N</b>			<b>RAN N</b>			<b>RAN N</b>	
002	Excédent de la section d'exploitation reporté	0,00	45 219,69	0,00	45 219,69	0,00	-45 219,69	-1,00		
005	Amortissements comptables excédentaires différés	0,00	0,00	0,00	0,00	0,00	0,00			
<b>TOTAL RECETTES D'EXPLOITATION</b>		0,00	428 698,35	44 662,00	473 360,35	462 155,66	-11 204,69	-0,79	0,00	

**PRESENTATION GENERALE DU RESULTAT FINANCIER 2023 SECTION INVESTISSEMENT**

CCAS DU HAVRE

CLIC- CAS (25)

DEPENSES DE L'EXERCICE			RECETTES DE L'EXERCICE		
OPERATIONS REELLES					
16	Emprunts et dettes assimilées	0,00	10	Dotations, fonds divers et réserves	0,00
20	Immobilisations incorporelles	0,00	13	Subventions d'investissement	0,00
21	Immobilisations corporelles	0,00	16	Emprunts et dettes assimilées	0,00
23	Immobilisations en cours				
<b>TOTAL DEPENSES REELLES</b>		<b>0,00</b>	<b>TOTAL RECETTES REELLES</b>		<b>0,00</b>

OPERATIONS A L'INTERIEUR DE LA SECTION					
Opérations patrimoniales		0,00	Opérations patrimoniales		0,00
OPERATIONS D'ORDRE DE SECTION A SECTION					
139	Reprises sur subventions		15	Provisions pour risques et charges	
15	Reprises sur provisions		16	Emprunts et dettes assimilées	
			28	Amortissement des immobilisations	
1688	intérêts courus		1688	intérêts courus	
<b>TOTAL DEPENSES D'ORDRE DE SECTION A SECTION</b>		<b>0,00</b>	<b>TOTAL RECETTES D'ORDRE DE SECTION A SECTION</b>		<b>0,00</b>

<b>TOTAL DES OPERATIONS DE L'EXERCICE</b>		<b>0,00</b>	<b>TOTAL DES OPERATIONS DE L'EXERCICE</b>		<b>0,00</b>
---	--	-------------	---	--	-------------

DÉFICIT		EXCÉDENT
0,00	<b>RÉSULTAT DE L'EXERCICE</b>	
	<b>RÉSULTAT N-1</b>	
0,00	<b>RÉSULTAT Cumulé à reprendre</b>	

**PRESENTATION DU RÉSULTAT FINANCIER 2023 SECTION DE FONCTIONNEMENT**

CCAS DU HAVRE

CLIC- CAS (25)

SECTIONS :

TOUTES

OPERATIONS REELLES					
DÉPENSES DE L'EXERCICE			RECETTES DE L'EXERCICE		
GROUPE I	Dépenses afférentes à l'exploitation courante	7 565,55	GROUPE I	Produits de la tarification et assimilés	315 356,00
GROUPE II	Dépenses afférentes au personnel	363 338,02	GROUPE II	Autres produits relatifs à l'exploitation (hors 75, 76, 77 et 78)	0,00
GROUPE III	Dépenses afférentes à la structure (hors 65,66, 67 et 68)	20 330,73			
	<b>Déficit Brut d'Exploitation</b>	<b>-75 878,30</b>		<b>Excédent Brut d'Exploitation</b>	<b>0,00</b>
	<b>Autres Charges</b>	<b>2 148,66</b>		<b>Autres Produits</b>	<b>0,00</b>
	Charges Financières	0,00		Produits Financiers	0,00
	<b>Déficit Financier</b>	<b>0,00</b>		<b>Excédent Financier</b>	<b>0,00</b>
	Charges exceptionnelles	0,00		Produits exceptionnels	146 799,66
	<b>Déficit Exceptionnel</b>	<b>0,00</b>		<b>Excédent Exceptionnel</b>	<b>146 799,66</b>
				<b>MARGE BRUTE D'AUTOFINANCEMENT</b>	<b>68 772,70</b>
	<b>TOTAL DÉPENSES RÉELLES EXERCICE</b>	<b>393 382,96</b>		<b>TOTAL RECETTES RÉELLES EXERCICE</b>	<b>462 155,66</b>

OPÉRATIONS D'ORDRE DE SECTION A SECTION					
66111	intérêts sur emprunt ICNE (dépense)	0,00	66112	intérêts sur emprunt ICNE (recette)	0,00
6811	Dotation aux amortissements	0,00	777	Subventions d'investissement transférées	0,00
6815	Dotation aux provisions	0,00	78	Reprises sur amortissements et provisions	0,00
			79	Transfert de charges	0,00
	<b>TOTAL DÉPENSES D'ORDRE EXERCICE</b>	<b>0,00</b>		<b>TOTAL RECETTES D'ORDRE EXERCICE</b>	<b>0,00</b>

<b>TOTAL DÉPENSES DE L'EXERCICE</b>	<b>393 382,96</b>	<b>TOTAL RECETTES DE L'EXERCICE</b>	<b>462 155,66</b>
-------------------------------------	-------------------	-------------------------------------	-------------------

DÉFICIT	RÉSULTAT DE L'EXERCICE	EXCÉDENT
0,00	RÉSULTAT DE L'EXERCICE	68 772,70
0,00	RÉSULTAT N-2	45 219,69
	RÉSULTAT N à intégrer en N+2	113 992,39
	RÉSULTAT N-2 affecté en réserve de compensation	
	RÉSULTAT N-1 à intégrer en N+1	
	RÉSULTAT CUMULE	113 992,39

### 5.2.1. Tableau des effectifs

Catégorie	A (réel) Temps plein	B (réel) Temps partiel		C (réel) Total		Nombre d'équivalents temps plein au précédent compte administratif (6)	Ecart  (7) = (5)-(6)
	Nombre d'agents  (1)	Nombre d'agents  (2)	Nombre d'équivalents temps plein (3)	Nombre d'agents (4) = (1) + (2)	Nombre d'équivalents temps plein (5) =(1)+(3)		
Direction/Encadrement <b>TOTAL 1</b>				0	0,00		0,00
Administration/Gestion <b>TOTAL 2</b>				0	0,00		0,00
Services généraux <b>TOTAL 3</b>				0	0,00		0,00
Restauration <b>TOTAL 4</b>				0	0,00		0,00
Socio-éducatif <b>TOTAL 5</b>				0	0,00		0,00
Paramédical <b>TOTAL 6</b>				0	0,00		0,00
Médical <b>TOTAL7</b>				0	0,00		0,00
Autres fonctions ... <b>TOTAL 8</b>				0	0,00		0,00
<b>TOTAL GENERAL</b>	0	0	0,00	0	0,00	0,00	0,00



<b>IV – ANNEXES</b>	<b>IV</b>
<b>ENGAGEMENTS HORS BILAN – ENGAGEMENTS DONNES ET RECUS LISTE DES CONCOURS ATTRIBUES A DES TIERS</b>	<b>B1.7</b>

**B1.7 – LISTE DES CONCOURS ATTRIBUES A DES TIERS EN NATURE OU EN SUBVENTIONS  
(Article L. 2313-1 du CGCT)**

Nom des bénéficiaires	Montant du fonds de concours ou de la subvention (numéraire)	Prestations en nature
<b>Personnes de droit privé</b> <u>Associations</u> Comité des Oeuvres Sociales et Loisirs <u>Entreprises</u> <u>Personnes physiques</u> <u>Autres</u>	2 148,66	
<b>Personnes de droit public</b> <u>Etat</u> <u>Régions</u> <u>Départements</u> <u>Communes</u> <u>Etablissements publics (EPCL, EPA, EPIC,...)</u> <u>Autres</u>		
<b>TOTAL GENERAL</b>	2 148,66	

<b>IV – ANNEXES</b>	<b>IV</b>
<b>AUTRES ELEMENTS D'INFORMATIONS – ETAT DU PERSONNEL AU 31/12/N</b>	<b>C1.1</b>

**C1.1 – ETAT DU PERSONNEL AU 31/12/N**

GRADES OU EMPLOIS (1)	CATEGORIES (2)	EMPLOIS BUDGETAIRES (3)			EFFECTIFS POURVUS SUR EMPLOIS BUDGETAIRES EN ETPT (4)		
		EMPLOIS PERMANENTS À TEMPS COMPLET	EMPLOIS PERMANENTS À TEMPS NON COMPLET	TOTAL	AGENTS TITULAIRES	AGENTS NON TITULAIRES	TOTAL
<b>EMPLOIS FONCTIONNELS (a)</b>		0,00	0,00	0,00	0,00	0,00	0,00
Directeur général des services		0,00	0,00	0,00	0,00	0,00	0,00
Directeur général adjoint des services		0,00	0,00	0,00	0,00	0,00	0,00
Directeur général des services techniques		0,00	0,00	0,00	0,00	0,00	0,00
Emplois créés au titre de l'article 6-1 de la loi n° 84-53		0,00	0,00	0,00	0,00	0,00	0,00
<b>FILIERE ADMINISTRATIVE (b)</b>		0,00	0,00	0,00	0,00	0,00	0,00
<b>FILIERE TECHNIQUE (c)</b>		0,00	0,00	0,00	0,00	0,00	0,00
<b>FILIERE SOCIALE (d)</b>		6,80	0,00	6,80	3,80	3,00	6,80
ASS.SOCIO-EDUC.	A	3,80	0,00	3,80	3,80	0,00	3,80
COORDINATRICE GERONTOLOGIQUE	A	0,80	0,00	0,80	0,00	0,80	0,80
REFERENT DE PARCOURS MD2A	A	2,20	0,00	2,20	0,00	2,20	2,20
<b>FILIERE MEDICO-SOCIALE(e)</b>		0,00	0,00	0,00	0,00	0,00	0,00
<b>FILIERE MEDICO-TECHNIQUE (f)</b>		0,00	0,00	0,00	0,00	0,00	0,00
<b>FILIERE SPORTIVE (g)</b>		0,00	0,00	0,00	0,00	0,00	0,00
<b>FILIERE CULTURELLE (h)</b>		0,00	0,00	0,00	0,00	0,00	0,00
<b>FILIERE ANIMATION (i)</b>		0,00	0,00	0,00	0,00	0,00	0,00
<b>FILIERE POLICE (j)</b>		0,00	0,00	0,00	0,00	0,00	0,00
<b>EMPLOIS NON CITES (k) (5)</b>		0,00	0,00	0,00	0,00	0,00	0,00
<b>TOTAL GENERAL (b + c + d + e + f + g + h + i + j + k)</b>		6,80	0,00	6,80	3,80	3,00	6,80

(1) Les grades ou emplois sont désignés conformément à la circulaire n° NOR : INTB9500102C du 23 mars 1995. Les emplois fonctionnels sont également comptabilisés dans leur filière d'origine.

(2) Catégories : A, B ou C.

(3) Emplois budgétaires créés par l'assemblée délibérante. Les emplois permanents à temps complet sont comptabilisés pour une unité, les emplois à temps non complet sont comptabilisés à hauteur de la quotité de travail prévue par la délibération créant l'emploi.

(4) Equivalent temps plein annuel travaillé (ETPT). Le décompte est proportionnel à l'activité des agents, mesurée par leur quotité de temps de travail et par leur période d'activité sur l'année :

ETPT = Effectifs physiques \* quotité de temps de travail \* période d'activité dans l'année

Exemple : un agent à temps plein (quotité de travail = 100 %) présent toute l'année correspond à 1 ETPT ; un agent à temps partiel, à 80 % (quotité de travail = 80 %) présent toute l'année correspond à 0,8 ETPT ; un agent à temps partiel, à 80 % (quotité de travail = 80 %) présent la moitié de l'année (ex : CDD de 6 mois, recrutement à mi-année) correspond à 0,4 ETPT (0,8 \* 6 / 12).

(5) Par exemple : emplois dont les missions ne correspondent pas à un cadre d'emploi existant, « emplois spécifiques » régis par l'article 139 ter de la loi n° 84-53 du 26 janvier 1984 etc.

<b>IV – ANNEXES</b>	<b>IV</b>
<b>AUTRES ELEMENTS D'INFORMATIONS – ETAT DU PERSONNEL AU 31/12/N</b>	<b>C1.1</b>

**C1.1 – ETAT DU PERSONNEL AU 31/12/N (suite)**

AGENTS NON TITULAIRES EN FONCTION AU 31/12/N	CATEGORIES (1)	SECTEUR (2)	REMUNERATION (3)		CONTRAT	
			Indice (8)	Euros	Fondement du contrat (4)	Nature du contrat (5)
<b>Agents occupant un emploi permanent (6)</b>				<b>0,00</b>		
COORDINATRICE GERONTOLOGIQUE	A	S	404	0,00	3-3-2°	CDD
REFERENT DE PARCOURS MD2A	A	S	404	0,00	3-3-2°	CDD
REFERENT DE PARCOURS MD2A	A	S	465	0,00	3-2	CDD
REFERENT DE PARCOURS MD2A	A	S	390	0,00	3-3-1°	CDD
<b>Agents occupant un emploi non permanent (7)</b>				<b>0,00</b>		
<b>TOTAL GENERAL</b>				<b>0,00</b>		

(1) CATEGORIES: A, B et C.

(2) SECTEUR ADM : Administratif.  
TECH : Technique.  
URB : Urbanisme (dont aménagement urbain).  
S : Social.  
MS : Médico-social.  
MT : Médico-technique.  
SP : Sportif.  
CULT : Culturel  
ANIM : Animation.  
PM : Police.  
OTR : Missions non rattachables à une filière.

(3) REMUNERATION : Référence à un indice brut (indiquer le niveau de l'indice brut) de la fonction publique ou en euros annuels bruts (indiquer l'ensemble des éléments de la rémunération brute annuelle).

(4) CONTRAT : Motif du contrat (loi du 26 janvier 1984 modifiée) :  
3-a° : article 3, 1er alinéa : accroissement temporaire d'activité.  
3-b : article 3, 2ème alinéa : accroissement saisonnier d'activité.  
3-1 : remplacement d'un fonctionnaire autorisé à servir à temps partiel ou indisponible (maladie, maternité...)  
3-2 : vacance temporaire d'un emploi.  
3-3-1° : absence de cadre d'emplois de fonctionnaires susceptibles d'assurer les fonctions correspondantes.  
3-3-2° : emplois du niveau de la catégorie A lorsque les besoins des services ou la nature des fonctions le justifient.  
3-3-3° : emplois de secrétaire de mairie des communes de moins de 1 000 habitants et de secrétaire des groupements composés de communes dont la population moyenne est inférieure à ce seuil.  
3-3-4° : emplois à temps non complet des communes de moins de 1 000 habitants et des groupements composés de communes dont la population moyenne est inférieure à ce seuil, lorsque la quotité de temps de travail est inférieure à 50 %.  
3-3-5° : emplois des communes de moins de 2 000 habitants et des groupements de communes de moins de 10 000 habitants dont la création ou la suppression dépend de la décision d'une autorité qui s'impose à la collectivité ou à l'établissement en matière de création, de changement de périmètre ou de suppression d'un service public.  
3-4 : article 21 de la loi n° 2012-347 : contrat à durée indéterminée obligatoirement proposée à un agent contractuel.  
38 : article 38 travailleurs handicapés catégorie C.  
47 : article 47 recrutements directs sur emplois fonctionnels  
110 : article 110 collaborateurs de groupes de cabinets.  
110-1 : collaborateurs de groupes d'élus.  
A : autres (préciser).

(5) Indiquer si l'agent contractuel est titulaire d'un contrat à durée déterminée (CDD) ou d'un contrat à durée indéterminée (CDI). Les contrats particuliers devront être labellisés « A / autres » et feront l'objet d'une précision (ex : « contrats aidés »).

(6) Occupent un emploi permanent de la fonction publique territoriale, les agents non titulaires recrutés sur le fondement des articles 3-1, 3-2, 3-3, 38 et 47 de la loi n° 84-53 du 26 janvier 1984, ainsi que les agents qui sont titulaires d'un contrat à durée indéterminée pris sur le fondement de l'article 21 de la loi n° 2012-347.

(7) Occupent un emploi non permanent de la fonction publique territoriale, les agents non titulaires recrutés sur le fondement des articles 3, 110 et 110-1.

(8) Si un contrat fixe comme référence de rémunération un traitement hors échelle, il convient de mentionner le chevron conformément à l'article 6 décret 85-1148 du 20 octobre 1985.



# le Havre

CENTRE COMMUNAL D'ACTION SOCIALE

RESULTAT PREVISIONNEL DE L'EXERCICE 2023  
POUR REPRISE PAR ANTICIPATION AU BUDGET PRIMITIF 2024

Budget Principal (25) : CLIC

Section de fonctionnement :

Résultat de clôture :		113 992,39 €
Restes à réaliser :	Dépenses	00,00 €
	Recettes	00,00 €
<b>Montant à reprendre au 002 Budget 2024 :</b>		<b>113 992,39 €</b>

Conformément à l'instruction budgétaire et comptable, la reprise porte obligatoirement sur la totalité de l'excédent de fonctionnement disponible.

Le Havre le 15/02/2024 -

Fait au Havre, le


13 FEV. 2024

L'ordonnateur,

Nicolas  
Inspecteur  
des Finances publiques

**Service de Gestion Comptable  
Le Havre**  
13, avenue du Général Leclerc  
CS 10013  
76083 LE HAVRE CEDEX



  
Florence ADELINE  
Directrice Générale Adjointe

Restes à réaliser :

Section Fonctionnement : dépenses engagées non mandatées n'ayant pas données lieu à service fait ou recettes engagées non titrées.

## Résultats budgétaires de l'exercice

03325 - CLIC - CCAS LE HAVRE

Exercice 2023

	SECTION D'INVESTISSEMENT	SECTION DE FONCTIONNEMENT	TOTAL DES SECTIONS
<b>RECETTES</b>			
Prévisions budgétaires totales (a)		473 360,35	473 360,35
Titres de recette émis (b)		462 155,66	462 155,66
Réductions de titres (c)		0,00	0,00
Recettes nettes (d = b - c)		462 155,66	462 155,66
<b>DEPENSES</b>			
Autorisations budgétaires totales (e)		473 360,35	473 360,35
Mandats émis (f)		393 382,96	393 382,96
Annulations de mandats (g)		0,00	0,00
Depenses nettes (h = f - g)		393 382,96	393 382,96
<b>RESULTAT DE L'EXERCICE</b>			
(d - h) Excédent		68 772,70	68 772,70
(h - d) Déficit			

Le Havre le 15/02/2024 -

**Service de Gestion Comptable**

**Le Havre**

19, avenue du Général Leclerc

CS 10013

76083 LE HAVRE CEDEX

*Nicole TURPIN*  
 Directrice Divisionnaire  
 des Finances Publiques

<b>IV - ANNEXES</b>	<b>IV</b>
<b>ARRETES ET SIGNATURES</b>	<b>D2</b>

Nombre de membres en exercice : 14  
 Nombre de membres présents : 7  
 Nombre de suffrages exprimés : 9  
 VOTES :










Pour : 9  
 Contre : /  
 Abstentions : /

Date de convocation : le 23/02/24

Florence THIBAudeau-RAINOT  
 Vice-présidente du C.C.A.S.

Présenté par (1),  
 A, le **19 MARS 2024**

Délibéré par l'assemblée délibérante (2), réunion en session  
 A, le  
 Les membres de l'assemblée délibérante (2),(3).

AUDEBERT Stéphanie	
BELLET Gilbert	
BESANCENOT Laurence	
LE COURTOIS Anne-Virginie	
NAIL Nathalie	
NASSAH Madjid	
NIANG-FOUQUET Oumou	
PAUMELLE Philippe	
PREVOST Laurence	
THIBAudeau-RAINOT Florence	
TOUILIN Philippe	
VASSE HERRENDSCHMIDT Laurence	
VITERISI Katy	

Certifié exécutoire par (1), compte tenu de la transmission en préfecture, le, et de la publication le

A, le

(1) Indiquer le maire ou le président de l'organisme.  
 (2) L'assemblée délibérante étant : .  
 (3) L'ajout des signataires est désormais facultatif