

Accusé de réception - Ministère de l'Intérieur

076-217603513-20200306-DB200315-BF

Accusé certifié exécutoire

Réception par le préfet : 17/04/2020

Notification : 17/04/2020

# REPUBLIQUE FRANCAISE

**CCAS LE HAVRE**

**POSTE COMPTABLE DE :**

**N° SIRET :**

**BUDGET : 1 - RESIDENCES AUTONOMIE**

**M22**

**BUDGET PRIMITIF**

**EXERCICE 2020**

# SOMMAIRE

Page	Contenu
	<b>Balance générale du budget</b>
	Dépenses
	Recettes
	<b>Détail</b>
	Dépenses d'exploitation
	Recettes d'exploitation
	Dépenses d'investissement
	Recettes d'investissement

# BALANCE GENERALE

		Budget exécutoire précédent	Budget prévisionnel proposé			Budget exécutoire
			Reconductions	Mesures nouvelles	Total	
			(1)	(2)	(3)	
<b>DEPENSES REELLES</b>		<b>2 730 805,30</b>	<b>266 215,49</b>	<b>2 838 418,35</b>	<b>3 104 633,84</b>	<b>3 104 633,84</b>
011	CHARGES À CARACTÈRE GÉNÉRAL	556 481,10	76 155,96	627 945,34	704 101,30	704 101,30
012	CHARGES DE PERSONNEL ET FRAIS ASSIMILÉS	1 226 349,76	0,00	1 236 569,00	1 236 569,00	1 236 569,00
016	DEPENSES AFFERENTES A LA STRUCTURE	947 974,44	190 059,53	973 724,01	1 163 783,54	1 163 783,54
018	AUTRES PRODUITS RELATIFS A L'EXPLOITATION	0,00	0,00	180,00	180,00	180,00
67	CHARGES EXCEPTIONNELLES	0,00	0,00	0,00	0,00	0,00
<b>DEPENSES D'ORDRE</b>		<b>106 838,22</b>	<b>0,00</b>	<b>112 917,43</b>	<b>112 917,43</b>	<b>112 917,43</b>
016	DEPENSES AFFERENTES A LA STRUCTURE	106 838,22	0,00	112 917,43	112 917,43	112 917,43
023	VIREMENT À LA SECTION D'INVESTISSEMENT	0,00	0,00	0,00	0,00	0,00
<b>TOTAL DES DEPENSES D'EXPLOITATION</b>		<b>2 837 643,52</b>	<b>266 215,49</b>	<b>2 951 335,78</b>	<b>3 217 551,27</b>	<b>3 217 551,27</b>
<b>DEPENSES REELLES</b>		<b>269 136,94</b>	<b>27 764,44</b>	<b>255 235,10</b>	<b>282 999,54</b>	<b>282 999,54</b>
16	EMPRUNTS ET DETTES ASSIMILÉES	124 482,00	0,00	102 000,00	102 000,00	102 000,00
20	IMMOBILISATIONS INCORPORELLES	5 400,00	5 400,00	1 000,00	6 400,00	6 400,00
21	IMMOBILISATIONS CORPORELLES	139 254,94	22 364,44	152 235,10	174 599,54	174 599,54
<b>DEPENSES D'ORDRE</b>		<b>21 707,65</b>	<b>0,00</b>	<b>21 707,65</b>	<b>21 707,65</b>	<b>21 707,65</b>
13	SUBVENTIONS D'INVESTISSEMENT (RECUES)	21 707,65	0,00	21 707,65	21 707,65	21 707,65
<b>TOTAL DES DEPENSES D'INVESTISSEMENT</b>		<b>290 844,59</b>	<b>27 764,44</b>	<b>276 942,75</b>	<b>304 707,19</b>	<b>304 707,19</b>

# BALANCE GENERALE

		Budget exécutoire précédent	Budget prévisionnel proposé			Budget exécutoire
			Reconductions	Mesures nouvelles	Total	
		(1)	(2)	(3)	(4)=(2)+(3)	(6)
<b>RECETTES REELLES</b>		<b>2 815 935,87</b>	<b>2 367,00</b>	<b>3 193 476,62</b>	<b>3 195 843,62</b>	<b>3 195 843,62</b>
002	EXCEDENT D'EXPLOITATION REPORTE	36 017,41	0,00	566 454,35	566 454,35	566 454,35
017	PRODUITS DE LA TARIFICATION	1 221 271,00	0,00	1 252 499,00	1 252 499,00	1 252 499,00
018	AUTRES PRODUITS RELATIFS A L'EXPLOITATION	446 204,40	2 367,00	433 267,40	435 634,40	435 634,40
019	PRODUITS FINANCIERS ET PRODUITS NON ENCAISSABLES	1 112 443,06	0,00	941 255,87	941 255,87	941 255,87
<b>RECETTES D'ORDRE</b>		<b>21 707,65</b>	<b>0,00</b>	<b>21 707,65</b>	<b>21 707,65</b>	<b>21 707,65</b>
019	PRODUITS FINANCIERS ET PRODUITS NON ENCAISSABLES	21 707,65	0,00	21 707,65	21 707,65	21 707,65
<b>TOTAL DES RECETTES D'EXPLOITATION</b>		<b>2 837 643,52</b>	<b>2 367,00</b>	<b>3 215 184,27</b>	<b>3 217 551,27</b>	<b>3 217 551,27</b>
<b>RECETTES REELLES</b>		<b>184 006,37</b>	<b>0,00</b>	<b>191 789,76</b>	<b>191 789,76</b>	<b>191 789,76</b>
019	PRODUITS FINANCIERS ET PRODUITS NON ENCAISSABLES	117 477,03	0,00	176 852,92	176 852,92	176 852,92
10	APPORTS, DOTATIONS ET RESERVES	56 529,34	0,00	4 936,84	4 936,84	4 936,84
16	EMPRUNTS ET DETTES ASSIMILÉES	10 000,00	0,00	10 000,00	10 000,00	10 000,00
<b>RECETTES D'ORDRE</b>		<b>106 838,22</b>	<b>0,00</b>	<b>112 917,43</b>	<b>112 917,43</b>	<b>112 917,43</b>
28	AMORTISSEMENT DES IMMOBILISATIONS	106 838,22	0,00	112 917,43	112 917,43	112 917,43
<b>TOTAL DES RECETTES D'INVESTISSEMENT</b>		<b>290 844,59</b>	<b>0,00</b>	<b>304 707,19</b>	<b>304 707,19</b>	<b>304 707,19</b>

## SECTION D'EXPLOITATION DEPENSES

### GRUPE I : DEPENSES AFFERENTES A L'EXPLOITATION COURANTE

Budget exécutoire précédent	Budget prévisionnel proposé			Budget exécutoire
	Reconductions	Mesures nouvelles	Total	
(1)	(2)	(3)	(4)=(2)+(3)	(6)

#### ACHATS

60611	EAU ET ASSAINISSEMENT	55 000,00	0,00	72 100,00	72 100,00	72 100,00
60612	ENERGIE - ELECTRICITE	58 815,00	1 854,10	46 350,00	48 204,10	48 204,10
60613	CHAUFFAGE	98 724,47	12 255,87	140 100,00	152 355,87	152 355,87
60621	FOURNITURE DE GAZ	4 000,00	1 928,11	4 200,00	6 128,11	6 128,11
60622	CONSOMMABLES HYGIENE	16 402,56	22,17	14 500,00	14 522,17	14 522,17
60623	FOURNITURES DE PEINTURE ET PAPIERS PEINTS	63 190,78	992,40	55 575,00	56 567,40	56 567,40
60624	FOURNITURES ADMINISTRATIVES	0,00	0,00	0,00	0,00	0,00
606268	VETEMENTS DE TRAVAIL	9 841,86	1 958,51	9 400,00	11 358,51	11 358,51
60628	VAISSELLE JETABLE	0,00	0,00	0,00	0,00	0,00
6063	BOISSONS BENEVOLAT	182 741,51	49 651,91	226 944,00	276 595,91	276 595,91
6068	LOTS NON ALIMENTAIRES	13 260,00	5 842,28	11 272,00	17 114,28	17 114,28

#### SERVICES EXTERIEURS

61118	ANALYSE LABORATOIRE	3 059,20	868,00	3 000,00	3 868,00	3 868,00
-------	---------------------	----------	--------	----------	----------	----------

#### AUTRES SERVICES EXTERIEURS

62428	TRANSPORTS COLLECTIFS D'USAGERS	5 880,00	0,00	5 880,00	5 880,00	5 880,00
6247	TRANSPORTS COLLECTIFS	0,00	0,00	0,00	0,00	0,00
6248	TRANSPORTS DIVERS	1 300,00	0,00	1 240,00	1 240,00	1 240,00
6256	MISSIONS	200,00	0,00	200,00	200,00	200,00
6261	FRAIS D'AFFRANCHISSEMENT	285,23	235,23	150,00	385,23	385,23
6262	FRAIS DE TELEPHONE PORTABLE	9 070,00	7,49	8 480,00	8 487,49	8 487,49
6281	DIVERSES AFFILIATIONS COTISATIONS	0,00	0,00	0,00	0,00	0,00
6282	PRESTATIONS D'ALIMENTATION A L'EXTERIEUR	0,00	0,00	0,00	0,00	0,00
6287	REFACTURATION REPAS PERSONNEL RPA	20 465,00	0,00	17 600,00	17 600,00	17 600,00
6288	FRAIS DE GARDIENNAGE	5 581,59	539,89	2 000,00	2 539,89	2 539,89

<b>TOTAL GROUPE I</b>		<b>547 817,20</b>	<b>76 155,96</b>	<b>618 991,00</b>	<b>695 146,96</b>	<b>695 146,96</b>
-----------------------	--	-------------------	------------------	-------------------	-------------------	-------------------

### GRUPE II : DEPENSES AFFERENTES AU PERSONNEL

Budget exécutoire précédent	Budget prévisionnel proposé			Budget exécutoire
	Reconductions	Mesures nouvelles	Total	
(1)	(2)	(3)	(4)=(2)+(3)	(6)

#### CHARGES DE PERSONNEL

6225	INDEMNITE REGISSEUR	440,16	0,00	0,00	0,00	0,00
------	---------------------	--------	------	------	------	------

## SECTION D'EXPLOITATION DEPENSES

### GRUPE II : DEPENSES AFFERENTES AU PERSONNEL

		Budget exécutoire précédent	Budget prévisionnel proposé			Budget exécutoire
			Reconductions	Mesures nouvelles	Total	
			(1)	(2)	(3)	
6228	PRESTATIONS DE SERVICE CULTURELLES OU SPO	5 321,00	0,00	21 000,00	21 000,00	21 000,00
6331	VERSEMENT DE TRANSPORT PERSONNEL TITULAIF	13 077,00	0,00	0,00	0,00	0,00
6332	FONDS NATIONAL D'AIDE AU LOGEMENT TEMPORAI	3 269,00	0,00	0,00	0,00	0,00
6333	PARTICIPATION EMPLOYEUR A LA FORMATION (CNF	5 774,00	0,00	0,00	0,00	0,00
6336	C.N.F.P.T. PERSONNEL TITULAIRE ET STAG	0,00	0,00	0,00	0,00	0,00
64111	REMUNERATION PRINCIPALE TIT	721 259,60	0,00	1 051 987,00	1 051 987,00	1 051 987,00
64112	NOUVELLE BONIFICATION INDICIAIRE TIT	18 549,00	0,00	0,00	0,00	0,00
64118	HEURES SUPPLEMENTAIRES TIT	0,00	0,00	0,00	0,00	0,00
641188	PRIME DE FIN D'ANNEE TITULAIRE ET STAG	91 390,00	0,00	0,00	0,00	0,00
64131	INDEMNITE DE RESIDENCE PERSONNEL TEMPORAI	0,00	0,00	0,00	0,00	0,00
64138	SFT PERSONNEL NON MEDICAL NON TITULAIRE	367,00	0,00	0,00	0,00	0,00
64151	REMUNERATION PRINCIPALE DU PERSONNEL NON	55 845,00	0,00	140 000,00	140 000,00	140 000,00
64158	AUTRES INDEMNITES PERSONNEL NON MEDICAL D	1 572,00	0,00	0,00	0,00	0,00
6417	REMUNERATION APPRENTI	14 203,89	0,00	15 518,00	15 518,00	15 518,00
6451	COTISATIONS URSAFF-CONTRATS ARTISTES	0,00	0,00	0,00	0,00	0,00
64511	CONTRIBUTIONS EMPLOYEURS URSSAF PERSONNE	132 537,24	0,00	0,00	0,00	0,00
64513	COTISATIONS AUX CAISSES DE RETRAITE	147 256,20	0,00	0,00	0,00	0,00
64514	COTISATIONS A L'ASSEDIC PERSONNEL NON MEDIC	2 861,08	0,00	0,00	0,00	0,00
64515	COTISATIONS A LA CNRACL-ATI PERSONNEL TITULA	1 726,00	0,00	0,00	0,00	0,00
64518	COTISATIONS AUTRES ORGANISMES SOCIAUX ART	757,86	0,00	0,00	0,00	0,00
6453	CONTRIBUTIONS EMPLOYEUR RETRAITE TIT ET STA	0,00	0,00	0,00	0,00	0,00
6454	COTISATIONS ASSEDIC-CONTRATS ARTISTES	0,00	0,00	0,00	0,00	0,00
6458	COTISATIONS AUTRES ORGANISMES SOCIAUX ART	0,00	0,00	0,00	0,00	0,00
6475	MEDECINE DU TRAVAIL, PHARMACIE	0,00	0,00	0,00	0,00	0,00
6488	REMUNERATION CONTRATS ARTISTES	10 143,73	0,00	8 064,00	8 064,00	8 064,00

<b>TOTAL GROUPE II</b>	<b>1 226 349,76</b>	<b>0,00</b>	<b>1 236 569,00</b>	<b>1 236 569,00</b>	<b>1 236 569,00</b>
------------------------	---------------------	-------------	---------------------	---------------------	---------------------

### GRUPE III : DEPENSES AFFERENTES A LA STRUCTURE

	Budget exécutoire précédent	Budget prévisionnel proposé			Budget exécutoire
		Reconductions	Mesures nouvelles	Total	
		(1)	(2)	(3)	

#### SERVICES EXTERIEURS - AUTRES IMPOTS, TAXES ET VERSEMENTS

6132	LOCATIONS IMMOBILIERES	457 968,96	23 569,74	463 975,79	487 545,53	487 545,53
6135	LOCATION PHOTOCOPIEUR	1 030,00	0,00	0,00	0,00	0,00
61358	LOCATIONS DE FILMS	0,00	0,00	1 030,00	1 030,00	1 030,00

## SECTION D'EXPLOITATION DEPENSES

### GROUPE III : DEPENSES AFFERENTES A LA STRUCTURE

		Budget exécutoire précédent	Budget prévisionnel proposé			Budget exécutoire
			Reconductions	Mesures nouvelles	Total	
		(1)	(2)	(3)	(4)=(2)+(3)	(6)
614	CHARGES LOCATIVES ET DE COPROPRIETES	270 991,90	142 400,00	280 508,09	422 908,09	422 908,09
61521	RENOVATION ET MISE AUX NORMES DE LOGEMENT	57 556,82	4 494,60	78 000,00	82 494,60	82 494,60
615221	RENOVATION ET MISE AUX NORMES DES PARTIES C	0,00	0,00	0,00	0,00	0,00
61568	ENTRETIEN DES ESPACES VERTS	131 212,45	19 481,79	81 767,00	101 248,79	101 248,79
6161	MULTIRISQUES	4 252,70	0,00	4 543,14	4 543,14	4 543,14
6165	RESPONSABILITE CIVILE	810,00	0,00	834,51	834,51	834,51
6168	PRIMES D'ASSURANCES REponsabilite CIVILE	0,00	0,00	0,00	0,00	0,00
617	ETUDES ET RECHERCHES	0,00	0,00	0,00	0,00	0,00
6182	DOCUMENTATION GENERALE ET TECHNIQUE	200,00	0,00	200,00	200,00	200,00
6184	DIVERSES AFFILIATIONS COTISATIONS	4 411,20	0,00	4 411,20	4 411,20	4 411,20
627	SERVICES BANCAIRES ET ASSIMILES	120,00	0,00	0,00	0,00	0,00
637	SACEM ET SPRE	3 000,00	113,40	2 500,00	2 613,40	2 613,40

### AUTRES CHARGES DE GESTION COURANTE

6541	CREANCES ADMISES EN NON VALEUR	10 000,00	0,00	9 975,62	9 975,62	9 975,62
6542	CREANCES ETEINTES	5 072,97	0,00	5 000,00	5 000,00	5 000,00
6578	SUBVENTION AU COSL	6 499,34	0,00	6 613,00	6 613,00	6 613,00
6588	REMBOURSEMENT APL RESIDENT RPA	3 405,80	0,00	3 500,00	3 500,00	3 500,00

### CHARGES EXCEPTIONNELLES

6711	INTERETS MARATOIRES ET PENALITES MARCHES	0,00	0,00	0,00	0,00	0,00
678	AUTRES CHARGES EXCEPTIONNELLES	106,20	0,00	0,00	0,00	0,00

### DOTATIONS AUX AMORTISSEMENTS ET AUX PROVISIONS

6811	DOTATIONS AMORTIS. IMMOBILISAT. INCORPORELL	0,00	0,00	0,00	0,00	0,00
68112	DOTATION AMORTIS. IMMOBILISAT. CORPORELLES	106 838,22	0,00	112 917,43	112 917,43	112 917,43
6815	DOTATIONS AUX PROVISIONS D'EXPLOITATION	0,00	0,00	40 000,00	40 000,00	40 000,00

<b>TOTAL GROUPE III</b>		<b>1 063 476,56</b>	<b>190 059,53</b>	<b>1 095 775,78</b>	<b>1 285 835,31</b>	<b>1 285 835,31</b>
-------------------------	--	---------------------	-------------------	---------------------	---------------------	---------------------

## SECTION D'EXPLOITATION DEPENSES

Budget exécutoire précédent	Budget prévisionnel proposé			Budget exécutoire
	Reconductions	Mesures nouvelles	Total	
(1)	(2)	(3)	(4)=(2)+(3)	(6)

023	VIREMENT A LA SECTION D'INVESTISSEMENT	0,00	0,00	0,00	0,00	0,00
-----	--	------	------	------	------	------

<b>TOTAL</b>		<b>0,00</b>	<b>0,00</b>	<b>0,00</b>	<b>0,00</b>	<b>0,00</b>
--------------	--	-------------	-------------	-------------	-------------	-------------

<b>TOTAL DEPENSES D'EXPLOITATION</b>		<b>2 837 643,52</b>	<b>266 215,49</b>	<b>2 951 335,78</b>	<b>3 217 551,27</b>	<b>3 217 551,27</b>
--------------------------------------	--	---------------------	-------------------	---------------------	---------------------	---------------------



## SECTION D'EXPLOITATION RECETTES

### GRUPE I : PRODUITS DE LA TARIFICATION

Budget exécutoire précédent	Budget prévisionnel proposé			Budget exécutoire
	Reconductions	Mesures nouvelles	Total	
(1)	(2)	(3)	(4)=(2)+(3)	(6)

#### PRODUITS DE LA TARIFICATION

73418	AUTRES ETABLISSEMENTS ET SERVICES SOCIAUX	1 221 271,00	0,00	1 252 499,00	1 252 499,00	1 252 499,00
-------	---	--------------	------	--------------	--------------	--------------

<b>TOTAL GROUPE I</b>		<b>1 221 271,00</b>	<b>0,00</b>	<b>1 252 499,00</b>	<b>1 252 499,00</b>	<b>1 252 499,00</b>
-----------------------	--	---------------------	-------------	---------------------	---------------------	---------------------

### GRUPE II : AUTRES PRODUITS RELATIFS A L'EXPLOITATION

Budget exécutoire précédent	Budget prévisionnel proposé			Budget exécutoire
	Reconductions	Mesures nouvelles	Total	
(1)	(2)	(3)	(4)=(2)+(3)	(6)

#### PRODUITS D'EXPLOITATION

7038	REDEVANCE HEBERGEMENT RPA	0,00	0,00	0,00	0,00	0,00
706	PRESTATIONS INTERNES REFACTURES AUX POLES	0,00	0,00	0,00	0,00	0,00
7081	PRESTATIONS INTERNE PERSONNEL RPA	29 453,40	0,00	26 658,40	26 658,40	26 658,40
7085	PRESTATION ANIMATION	318 800,00	2 367,00	308 340,00	310 707,00	310 707,00
70878	REMBOURSEMENT FLUIDES AGENTS LOGES RPA	0,00	0,00	0,00	0,00	0,00
7088	AUTRES PRODUITS D'ACTIVITES ANNEXES	5 670,00	0,00	6 000,00	6 000,00	6 000,00
7473	SUBVENTIONS ET PARTICIPATIONS DES DEPARTEM	0,00	0,00	0,00	0,00	0,00
7483	FORFAIT AUTONOMIE	92 269,00	0,00	92 269,00	92 269,00	92 269,00
7588	REVERSEMENT PRELEVEMENT A LA SOURCE	12,00	0,00	0,00	0,00	0,00

<b>TOTAL GROUPE II</b>		<b>446 204,40</b>	<b>2 367,00</b>	<b>433 267,40</b>	<b>435 634,40</b>	<b>435 634,40</b>
------------------------	--	-------------------	-----------------	-------------------	-------------------	-------------------

### GRUPE III : PRODUITS FINANCIERS ET PRODUITS NON ENCAISSABLES

Budget exécutoire précédent	Budget prévisionnel proposé			Budget exécutoire
	Reconductions	Mesures nouvelles	Total	
(1)	(2)	(3)	(4)=(2)+(3)	(6)

#### PRODUITS EXCEPTIONNELS

7718	AUTRES PRODUITS EXCEP SUR OP?RATIONS DE GE	1 112 443,06	0,00	941 255,87	941 255,87	941 255,87
774	SUBVENTION D'EQUILIBRE PROVENANT DU BUDGE	0,00	0,00	0,00	0,00	0,00
777	QUOTE-PART DES SUBVENTIONS D'INVESTISSEMEN	21 707,65	0,00	21 707,65	21 707,65	21 707,65

## SECTION D'EXPLOITATION RECETTES

### GRUPE III : PRODUITS FINANCIERS ET PRODUITS NON ENCAISSABLES

Budget exécutoire précédent	Budget prévisionnel proposé			Budget exécutoire
	Reconductions	Mesures nouvelles	Total	
(1)	(2)	(3)	(4)=(2)+(3)	(6)

#### AUTRES PRODUITS

7815	REPRISE SUR PROVISIONS POUR RISQUES ET CHA	0,00	0,00	0,00	0,00	0,00
------	--	------	------	------	------	------

<b>TOTAL GROUPE III</b>		<b>1 134 150,71</b>	<b>0,00</b>	<b>962 963,52</b>	<b>962 963,52</b>	<b>962 963,52</b>
-------------------------	--	---------------------	-------------	-------------------	-------------------	-------------------

002	RESULTAT DE FONCTIONNEMENT REPORTE	36 017,41	0,00	566 454,35	566 454,35	566 454,35
-----	------------------------------------	-----------	------	------------	------------	------------

Budget exécutoire précédent	Budget prévisionnel proposé			Budget exécutoire
	Reconductions	Mesures nouvelles	Total	
(1)	(2)	(3)	(4)=(2)+(3)	(6)

6419	REMBOURSEMENT SUR REMUNERATION	0,00	0,00	0,00	0,00	0,00
------	--------------------------------	------	------	------	------	------

6459	REMBOURSEMENT SUR CHARGES DE SEC SOCIAL	0,00	0,00	0,00	0,00	0,00
------	---	------	------	------	------	------

<b>TOTAL</b>		<b>0,00</b>	<b>0,00</b>	<b>0,00</b>	<b>0,00</b>	<b>0,00</b>
--------------	--	-------------	-------------	-------------	-------------	-------------

<b>TOTAL RECETTES D'EXPLOITATION</b>		<b>2 837 643,52</b>	<b>2 367,00</b>	<b>3 215 184,27</b>	<b>3 217 551,27</b>	<b>3 217 551,27</b>
--------------------------------------	--	---------------------	-----------------	---------------------	---------------------	---------------------

## SECTION D'INVESTISSEMENT DEPENSES

Budget exécutoire précédent	Budget prévisionnel proposé			Budget exécutoire
	Reconductions	Mesures nouvelles	Total	
(1)	(2)	(3)	(4)=(2)+(3)	(6)

1392	SUBVENTIONS D'EQUIPEMENT INSCRITES AU COMP	21 707,65	0,00	21 707,65	21 707,65	21 707,65
165	DEPOTS ET CAUTIONNEMENT RECUS	124 482,00	0,00	102 000,00	102 000,00	102 000,00
205	CONCESSIONS ET DROITS SIMILAIRES, BREVETS, L	5 400,00	5 400,00	1 000,00	6 400,00	6 400,00
2181	PPI	116 363,31	20 397,38	133 235,10	153 632,48	153 632,48
2183	MATERIEL DE BUREAU ET MATERIEL INFORMATIQUE	0,00	0,00	0,00	0,00	0,00
2184	MOBILIER	1 937,45	1 233,56	4 000,00	5 233,56	5 233,56
2188	AUTRES	20 954,18	733,50	15 000,00	15 733,50	15 733,50

<b>TOTAL</b>		<b>290 844,59</b>	<b>27 764,44</b>	<b>276 942,75</b>	<b>304 707,19</b>	<b>304 707,19</b>
--------------	--	-------------------	------------------	-------------------	-------------------	-------------------

<b>TOTAL DEPENSES D'INVESTISSEMENT</b>		<b>290 844,59</b>	<b>27 764,44</b>	<b>276 942,75</b>	<b>304 707,19</b>	<b>304 707,19</b>
--	--	-------------------	------------------	-------------------	-------------------	-------------------

## SECTION D'INVESTISSEMENT RECETTES

001	RESULTAT D'INVESTISSEMENT REPORTE.	117 477,03	0,00	176 852,92	176 852,92	294 329,95
-----	------------------------------------	------------	------	------------	------------	------------

Budget exécutoire précédent	Budget prévisionnel proposé			Budget exécutoire
	Reconductions	Mesures nouvelles	Total	
(1)	(2)	(3)	(4)=(2)+(3)	(6)

10222	F.C.T.V.A.	0,00	0,00	4 936,84	4 936,84	4 936,84
10682	RESERVES AFFECTEES A L'INVESTISSEMENT	56 529,34	0,00	0,00	0,00	0,00
165	DEPOTS ET CAUTIONNEMENT RECUS	10 000,00	0,00	10 000,00	10 000,00	10 000,00
280412	BATIMENTS ET INSTALLATIONS	0,00	0,00	0,00	0,00	0,00
28145	INSTALLATIONS GENERALES	11 706,00	0,00	11 706,00	11 706,00	11 706,00
28181	AMORTISSEMENT TRAVAUX, PLOMBERIE ET SANITA	57 890,00	0,00	62 287,62	62 287,62	62 287,62
28183	AMORTISSEMENTS DU MATERIEL DE BUREAU ET D	2 549,60	0,00	1 623,00	1 623,00	1 623,00
28184	AMORTISSEMENTS DU MOBILIER	15 784,00	0,00	15 879,36	15 879,36	15 879,36
28188	AMORTISSEMENT AUTRE MATERIEL	18 908,62	0,00	21 421,45	21 421,45	21 421,45

<b>TOTAL</b>		<b>173 367,56</b>	<b>0,00</b>	<b>127 854,27</b>	<b>127 854,27</b>	<b>127 854,27</b>
--------------	--	-------------------	-------------	-------------------	-------------------	-------------------

<b>TOTAL RECETTES D'INVESTISSEMENT</b>		<b>290 844,59</b>	<b>0,00</b>	<b>304 707,19</b>	<b>304 707,19</b>	<b>304 707,19</b>
--	--	-------------------	-------------	-------------------	-------------------	-------------------

<b>IV – ANNEXES</b>	<b>IV</b>
<b>ELEMENTS DU BILAN METHODES UTILISEES POUR LES AMORTISSEMENTS</b>	<b>A3</b>

**A3 – AMORTISSEMENTS – METHODES UTILISEES**

<b>CHOIX DE L'ASSEMBLEE DELIBERANTE</b>	<b>Délibération du</b>
<b>Biens de faible valeur</b> Seuil unitaire en deçà duquel les immobilisations de peu de valeur s'amortissent sur un an (article R. 2321-1 du CGCT) : €	

Procédure d'amortissement (linéaire, dégressif, variable)	Catégories de biens amortis	Durée (en années)	
L	Bâtiments en dur	50	15/03/2019
L	Appareil de levage	20	15/03/2019
L	Coffre fort	20	15/03/2019
L	Equipements de cuisine	15	15/03/2019
L	Bâtiments légers préfabriqués/abris	15	15/03/2019
L	Agencement et aménagements des bâtiments, installations électriques et téléphoniques	15	15/03/2019
L	Matériel classique	10	15/03/2019
L	Mobilier	10	15/03/2019
L	Matériel roulant	7	15/03/2019
L	Audiovisuel	5	15/03/2019
L	Outillage	5	15/03/2019
L	Informatique (matériel)	5	15/03/2019
L	Matériel de bureau électrique/électronique	5	15/03/2019
L	Informatique (logiciels)	2	15/03/2019

Nature d'immobilisation : 2145

N° inventaire Code inventaire	Désignation	Date d'acquisition	Durée d'amort.	Valeur à l'actif	Cumul amorti au 01/01	Reprise amort. biens cédés N	Amort de l'exercice	VNC restante
995 102007018	REHA LOGT FONCTION	04/01/2007	15	6 764,41	4 950,00	0,00	450,00	1 364,41
1003 102007023	RADIATEUR REFECTOIRE	05/01/2007	15	2 124,77	1 551,00	0,00	141,00	432,77
996 102007019	REHA LOGT FONCTION	29/01/2007	15	20 031,94	14 685,00	0,00	1 335,00	4 011,94
994 102007017	LOGT FONCTION LOT 2	30/01/2007	15	5 022,87	3 674,00	0,00	334,00	1 014,87
997 102007020	LOGT DE FONCTION LOT	31/01/2007	15	4 625,21	3 388,00	0,00	308,00	929,21
998 102007021	LOGT DE FONCTION LOT	31/01/2007	15	11 695,12	8 569,00	0,00	779,00	2 347,12
999 102007022	LOGT DE FONCTION LOT	31/01/2007	15	5 699,73	4 169,00	0,00	379,00	1 151,73
1183 102007046	LOGT DE FONCTION LOT	31/01/2007	15	243,43	176,00	0,00	16,00	51,43
1184 102007048	LOGT DE FONCTION LOT	31/01/2007	15	615,53	451,00	0,00	41,00	123,53
1185 102007049	LOGT DE FONCTION LOT	31/01/2007	15	299,99	209,00	0,00	19,00	71,99
1157 102007025	BANCS GRANITO	22/02/2007	15	8 281,75	6 624,00	0,00	552,00	1 105,75
1174 102007038	BANCS GRANITO	22/02/2007	15	1 106,85	876,00	0,00	73,00	157,85
1158 102007026	REHA LOGT FONCTION	28/02/2007	15	5 025,98	3 685,00	0,00	335,00	1 005,98
1160 102007028	REHA LOGT DE FONCTIO	09/03/2007	15	5 890,40	4 312,00	0,00	392,00	1 186,40
1182 102007047	REHA LOGT DE FONCTIO	09/03/2007	15	310,02	220,00	0,00	20,00	70,02
1164 102007032	REHA LOGT FONCTION L	14/03/2007	15	5 613,18	4 114,00	0,00	374,00	1 125,18
1165 102007033	REHA LOGT FONCTION L	14/03/2007	15	295,43	209,00	0,00	19,00	67,43
1186 102007050	MISSION SPS	19/03/2007	15	498,73	363,00	0,00	33,00	102,73
1166 102007034	REHA LOGT FONCTION L	22/03/2007	15	14 916,59	10 934,00	0,00	994,00	2 988,59
1307 102007170	REHA LOGT FONCTION	29/03/2007	15	947,56	693,00	0,00	63,00	191,56
1308 102007171	REHABILITATION LOGT	29/03/2007	15	18 003,73	13 200,00	0,00	1 200,00	3 603,73
1318 102007181	REHA LOGT FONCTION	30/03/2007	15	9 011,10	6 600,00	0,00	600,00	1 811,10
1168 102007036	REHA LOGEMENT FONCTI	20/04/2007	15	7 592,30	5 566,00	0,00	506,00	1 520,30
1231 102007095	REHABILITATION LOGT	20/04/2007	15	4 376,61	3 201,00	0,00	291,00	884,61
1317 102007180	REHA LOGT FONCTION	26/04/2007	15	1 416,94	1 034,00	0,00	94,00	288,94
1188 102007052	MISSION SPS	15/05/2007	15	526,24	385,00	0,00	35,00	106,24
1189 102007053	MISSION SPS	15/05/2007	15	499,93	363,00	0,00	33,00	103,93
1312 102007175	REHA LOGT FONCTION	24/05/2007	15	284,65	198,00	0,00	18,00	68,65
1191 102007055	MISSION SPS	20/06/2007	15	501,12	363,00	0,00	33,00	105,12
1167 102007035	MISE AU NORMES CUISI	01/07/2007	15	3 051,15	2 233,00	0,00	203,00	615,15
1313 102007176	REHA LOGT FONCTION	25/07/2007	15	502,32	363,00	0,00	33,00	106,32
1190 102007054	MISSION SPS	06/09/2007	15	499,93	363,00	0,00	33,00	103,93
1309 102007172	REHABILITATION LOGT	06/09/2007	15	230,35	165,00	0,00	15,00	50,35
1314 102007177	REHA LOGT FONCTION	26/09/2007	15	315,02	231,00	0,00	21,00	63,02
1316 102007179	REHA LOGT FONCTION	28/09/2007	15	3 706,03	2 717,00	0,00	247,00	742,03
1310 102007173	REHA LOGT FONCTION	06/11/2007	15	210,50	154,00	0,00	14,00	42,50
1311 102007174	REHA LOGT FONCTION	06/11/2007	15	95,68	66,00	0,00	6,00	23,68
1315 102007178	REHA LOGT FONCTION	20/11/2007	15	4 113,98	3 014,00	0,00	274,00	825,98
2014 2008262	REHA LOGT FONCTION	11/01/2008	15	4 980,13	3 320,00	0,00	332,00	1 328,13
2015 2008263	REHA LOGT FONCTION	11/01/2008	15	6 759,53	4 500,00	0,00	450,00	1 809,53
2016 2008264	REHA LOGT FONCTION	11/01/2008	15	355,77	230,00	0,00	23,00	102,77
2017 2008265	REHA LOGT FONCTION	16/01/2008	15	4 263,48	2 840,00	0,00	284,00	1 139,48
2018 2008266	REHA LOGT FONCTION	16/01/2008	15	224,39	140,00	0,00	14,00	70,39
2119 2009082	POSE PORTE	05/06/2009	15	2 426,50	1 610,00	0,00	161,00	655,50
2864 2013079	CABLAGE INFORMATIQUE	06/09/2013	15	1 212,50	400,00	0,00	80,00	732,50
2917 2013124	STRAPONTIN ASCENSEUR	24/12/2013	15	741,56	245,00	0,00	49,00	447,56
<b>TOTAL nature d'immobilisation 2145 - Nature d'amort. 28145</b>				175 910,93	127 353,00	0,00	11 706,00	36 851,93

### Nature d'immobilisation : 2181.2

N° inventaire Code inventaire	Désignation	Date d'acquisition	Durée d'amort.	Valeur à l'actif	Cumul amorti au 01/01	Reprise amort. biens cédés N	Amort de l'exercice	VNC restante
1357 12018030	SANITAIRES	08/08/2018	15	7 515,84	501,00	0,00	501,00	6 513,84
1365 12018036	TRAVAUX PLOMBERIE +	19/09/2018	15	8 335,10	555,00	0,00	555,00	7 225,10
1376 12018042	TRAVAUX PLOMBERIE +	08/10/2018	15	6 552,67	436,00	0,00	436,00	5 680,67
1389 12018051	TRAVAUX PLOMBERIE +	07/11/2018	15	6 530,05	435,00	0,00	435,00	5 660,05
3900 12019011	MEC PLOMBERIE	19/03/2019	15	2 166,27	0,00	0,00	144,41	2 021,86
3898 12019009	MEC PLOMBERIE	21/03/2019	15	6 681,90	0,00	0,00	445,46	6 236,44
3899 12019010	TRAVAUX PLOMBERIE	14/08/2019	15	7 622,15	0,00	0,00	508,14	7 114,01
1349 12018025	TRAVAUX PLOMBERIE &	08/06/2018	15	6 833,84	455,00	0,00	455,00	5 923,84
<b>TOTAL nature d'immobilisation 2181.2 - Nature d'amort. 28181.2</b>				52 237,82	2 382,00	0,00	3 480,01	46 375,81

### Nature d'immobilisation : 2181.3

N° inventaire Code inventaire	Désignation	Date d'acquisition	Durée d'amort.	Valeur à l'actif	Cumul amorti au 01/01	Reprise amort. biens cédés N	Amort de l'exercice	VNC restante
3902 12019013	MEC ELECTRIQUE	14/10/2019	15	2 855,60	0,00	0,00	190,37	2 665,23
3903 12019014	MEC ELECTRIQUE	26/03/2019	15	3 185,60	0,00	0,00	212,37	2 973,23
3901 12019012	MEC ELECTRIQUE	26/03/2019	15	3 185,60	0,00	0,00	212,37	2 973,23
1405 12018067	MISE EN CONFORMITE E	13/12/2018	15	2 855,60	190,00	0,00	190,00	2 475,60
1404 12018066	MISE EN CONFORMITE E	13/12/2018	15	2 855,60	190,00	0,00	190,00	2 475,60
1401 12018063	TRAVAUX ELECTRICITE	04/12/2018	15	2 855,60	190,00	0,00	190,00	2 475,60
1400 12018062	TRAVAUX ELECTRICITE	04/12/2018	15	2 855,60	190,00	0,00	190,00	2 475,60
1399 12018061	TRAVAUX ELECTRICITE	04/12/2018	15	2 855,60	190,00	0,00	190,00	2 475,60
1398 12018060	TRAVAUX ELECTRICITE	04/12/2018	15	2 855,60	190,00	0,00	190,00	2 475,60
1397 12018059	TRAVAUX ELECTRICITE	04/12/2018	15	2 855,60	190,00	0,00	190,00	2 475,60
1396 12018058	TRAVAUX ELECTRICITE	04/12/2018	15	2 855,60	190,00	0,00	190,00	2 475,60
1395 12018057	TRAVAUX ELECTRICITE	04/12/2018	15	2 855,60	190,00	0,00	190,00	2 475,60
1394 12018056	TRAVAUX ELECTRICITE	04/12/2018	15	2 855,60	190,00	0,00	190,00	2 475,60
1393 12018055	TRAVAUX ELECTRICITE	03/12/2018	15	2 855,60	190,00	0,00	190,00	2 475,60
1340 12018020	MISE AUX NORME ELEC	09/05/2018	15	4 345,00	289,00	0,00	289,00	3 767,00
<b>TOTAL nature d'immobilisation 2181.3 - Nature d'amort. 28181.3</b>				44 983,40	2 379,00	0,00	2 994,11	39 610,29

### Nature d'immobilisation : 2181.51

N° inventaire Code inventaire	Désignation	Date d'acquisition	Durée d'amort.	Valeur à l'actif	Cumul amorti au 01/01	Reprise amort. biens cédés N	Amort de l'exercice	VNC restante
3904 12019015	PRESTATIONS PLOMBERI	30/10/2019	15	6 335,27	0,00	0,00	422,35	5 912,92
3905 12019016	PRESTATIONS PLOMBERI	31/10/2019	15	7 903,89	0,00	0,00	526,92	7 376,97
3906 12019017	TRAVAUX PLOMBERIE	14/08/2019	15	7 622,15	0,00	0,00	508,14	7 114,01
<b>TOTAL nature d'immobilisation 2181.51 - Nature d'amort. 28181</b>				21 861,31	0,00	0,00	1 457,41	20 403,90

### Nature d'immobilisation : 2181.52

N° inventaire Code inventaire	Désignation	Date d'acquisition	Durée d'amort.	Valeur à l'actif	Cumul amorti au 01/01	Reprise amort. biens cédés N	Amort de l'exercice	VNC restante
3910 12019021	TRAVAUX ELECTRIQUES	10/10/2019	15	4 128,64	0,00	0,00	275,24	3 853,40
3911 12019022	MEC ELECTRIQUE	05/11/2019	15	2 855,60	0,00	0,00	190,37	2 665,23
3912 12019023	MEC ELECTRIQUE	05/11/2019	15	2 855,60	0,00	0,00	190,37	2 665,23
3913 12019024	MEC ELECTRIQUE	05/11/2019	15	2 855,60	0,00	0,00	190,37	2 665,23
3908 12019019	MEC ELECTRIQUE	08/10/2019	15	2 855,60	0,00	0,00	190,37	2 665,23
3909 12019020	MEC ELECTRIQUE	17/12/2019	15	2 855,60	0,00	0,00	190,37	2 665,23
<b>TOTAL nature d'immobilisation 2181.52 - Nature d'amort. 28181</b>				18 406,64	0,00	0,00	1 227,09	17 179,55

### Nature d'immobilisation : 2181

N° inventaire Code inventaire	Désignation	Date d'acquisition	Durée d'amort.	Valeur à l'actif	Cumul amorti au 01/01	Reprise amort. biens cédés N	Amort de l'exercice	VNC restante
855 102006127	MISE AUX NORMES CUIS	17/07/2006	15	50 799,04	40 632,00	0,00	3 386,00	6 781,04
856 102006128	MISES AUX NORMES CUI	17/07/2006	15	2 508,79	2 004,00	0,00	167,00	337,79
893 102006165	MISE AUX NORMES CUIS	02/08/2006	15	508,30	396,00	0,00	33,00	79,30
894 102006166	MISE AUX NORMES CUIS	02/08/2006	15	508,30	396,00	0,00	33,00	79,30
907 102006179	MISE AUX NORMES CUIS	07/08/2006	15	684,11	540,00	0,00	45,00	99,11
908 102006180	MISE AU NORMES CUISI	04/09/2006	15	42 185,64	33 744,00	0,00	2 812,00	5 629,64

929 102006201	MISE AUX NORMES CUIS	12/09/2006	15	239,20	180,00	0,00	15,00	44,20
930 102006202	MISE AUX NORMES CUIS	12/09/2006	15	947,23	756,00	0,00	63,00	128,23
971 102006243	LOGEMENT FONCTION	08/11/2006	15	2 515,15	2 004,00	0,00	167,00	344,15
974 102006246	LOGEMENT DE FONCTION	30/11/2006	15	8 877,75	7 092,00	0,00	591,00	1 194,75
718 102005122	MISE AUX NORMES CUIS	04/07/2007	15	18 153,79	14 520,00	0,00	1 210,00	2 423,79
2113 2009076	DETECTEUR INCENDIE	24/03/2009	15	517,99	340,00	0,00	34,00	143,99
2100 2009063	VERRIN DESENFUMAGE	31/03/2009	15	586,52	390,00	0,00	39,00	157,52
2101 2009064	DETECTEUR OPTIQUE FU	21/04/2009	15	3 440,17	2 290,00	0,00	229,00	921,17
3038 2014117	AGENCEMENT LOGT ELEC	26/09/2014	15	3 861,00	1 285,40	0,00	257,00	2 318,60
3036 2014115	AGENCEMENT LOGT ELEC	10/10/2014	15	3 861,00	1 285,40	0,00	257,00	2 318,60
3037 2014116	AGENCEMENT LOGT ELEC	23/10/2014	15	3 861,00	1 285,40	0,00	257,00	2 318,60
3075 2015003	RADIO APPEL MALADE	09/01/2015	15	103 968,00	27 724,00	0,00	6 931,00	69 313,00
3082 2015010	MISE AUX NORMES ELEC	13/04/2015	15	4 389,00	1 168,00	0,00	292,00	2 929,00
1010 102006258	MISE AU NORMES CUISI	01/07/2006	15	656,63	516,00	0,00	43,00	97,63
3087 2015014	MISE AUX NORMES ELEC	13/04/2015	15	3 861,00	1 028,00	0,00	257,00	2 576,00
3088 2015015	MISE AUX NORMES ELEC	13/04/2015	15	3 861,00	1 028,00	0,00	257,00	2 576,00
3159 2015085	SANITAIRES	08/06/2015	15	256,49	68,00	0,00	17,00	171,49
3160 2015086	SANITAIRES	08/06/2015	15	775,30	204,00	0,00	51,00	520,30
3161 2015087	SANITAIRES	08/06/2015	15	1 762,66	468,00	0,00	117,00	1 177,66
3171 2015097	MISE AUX NORMES ELEC	15/06/2015	15	3 861,00	1 028,00	0,00	257,00	2 576,00
3182 2015108	STORES ALU	23/06/2015	15	1 243,00	328,00	0,00	82,00	833,00
3185 2015111	ETAGERE INOX	07/07/2015	15	1 227,89	324,00	0,00	81,00	822,89
3194 2015120	ETAGERE INOX + CREDE	21/07/2015	15	752,88	200,00	0,00	50,00	502,88
3203 2015129	MISE AUX NORME ELEC	10/09/2015	15	3 861,00	1 028,00	0,00	257,00	2 576,00
3217 2015141	MISE AUX NORMES ELEC	29/10/2015	15	3 861,00	1 028,00	0,00	257,00	2 576,00
3232 2016004	MISE AUX NORMES ELEC	03/03/2016	15	15 444,00	3 087,00	0,00	1 029,00	11 328,00
3239 2016010	MISE AUX NORMES ELEC	06/04/2016	15	3 861,00	771,00	0,00	257,00	2 833,00
3240 2016011	MISE AUX NORMES ELEC	06/04/2016	15	3 861,00	771,00	0,00	257,00	2 833,00
3261 2016032	MISE AUX NORMES ELEC	04/05/2016	15	3 861,00	771,00	0,00	257,00	2 833,00
3262 2016033	MISE AUX NORMES ELEC	04/05/2016	15	3 861,00	771,00	0,00	257,00	2 833,00
3263 2016034	MISE AUX NORMES ELEC	04/05/2016	15	3 861,00	771,00	0,00	257,00	2 833,00
3325 2016090	MISE AUX NORMES ELEC	30/06/2016	15	3 861,00	771,00	0,00	257,00	2 833,00
3326 2016091	MISE AUX NORMES ELEC	30/06/2016	15	3 861,00	771,00	0,00	257,00	2 833,00
3343 2016108	RADIO APPEL PERSONNE	13/07/2016	15	5 472,00	1 092,00	0,00	364,00	4 016,00
3367 2016132	ENSEMBLE SANITAIRES	06/09/2016	15	1 102,82	219,00	0,00	73,00	810,82
3401 2016166	MISE AUX NORMES ELEC	02/11/2016	15	4 345,00	867,00	0,00	289,00	3 189,00
3402 2016167	MISE AUX NORMES ELEC	02/11/2016	15	4 345,00	867,00	0,00	289,00	3 189,00
3403 2016168	MISE AUX NORMES ELEC	02/11/2016	15	4 345,00	867,00	0,00	289,00	3 189,00
3404 2016169	MISE AUX NORMES ELEC	02/11/2016	15	3 861,00	771,00	0,00	257,00	2 833,00
3405 2016170	MISE AUX NORMES ELEC	02/11/2016	15	7 722,00	1 542,00	0,00	514,00	5 666,00
3440 2016205	SANITAIRES	30/11/2016	15	535,05	105,00	0,00	35,00	395,05
3459 2017006	SANITAIRES	17/02/2017	15	2 596,98	346,00	0,00	173,00	2 077,98
3460 2017007	SANITAIRES	17/02/2017	15	2 596,98	346,00	0,00	173,00	2 077,98
3461 2017008	SANITAIRES	17/02/2017	15	2 596,98	346,00	0,00	173,00	2 077,98
3462 2017009	SANITAIRES	17/02/2017	15	2 596,98	346,00	0,00	173,00	2 077,98
3463 2017010	SANITAIRES	17/02/2017	15	2 596,98	346,00	0,00	173,00	2 077,98
3464 2017011	SANITAIRES	17/02/2017	15	2 596,98	346,00	0,00	173,00	2 077,98
3465 2017012	SANITAIRES	17/02/2017	15	2 596,98	346,00	0,00	173,00	2 077,98
3470 2017017	CONVECTEURS ELECTRIQ	02/03/2017	15	2 136,00	284,00	0,00	142,00	1 710,00
3471 2017018	MISE AUX NORMES ELE	02/03/2017	15	4 345,00	578,00	0,00	289,00	3 478,00
3472 2017019	MISE AUX NORMES ELEC	02/03/2017	15	5 049,00	672,00	0,00	336,00	4 041,00
3473 2017020	MISE AUX NORMES ELE	02/03/2017	15	4 345,00	578,00	0,00	289,00	3 478,00



3474 2017021	MISE AUX NORMES ELEC	02/03/2017	15	4 345,00	578,00	0,00	289,00	3 478,00
3475 2017022	MISE AUX NORMES ELE	02/03/2017	15	4 345,00	578,00	0,00	289,00	3 478,00
3476 2017023	MISE AUX NORMES ELE	02/03/2017	15	4 345,00	578,00	0,00	289,00	3 478,00
3482 2017029	MISE AUX NORMES ELEC	11/04/2017	5	4 345,00	1 738,00	0,00	869,00	1 738,00
3483 2017030	MISE AUX NORMES ELEC	11/04/2017	5	4 345,00	1 738,00	0,00	869,00	1 738,00
3505 2017051	MISE AUX NORMES ELEC	24/05/2017	15	4 345,00	578,00	0,00	289,00	3 478,00
3523 2017067	SANITAIRES	28/06/2017	15	3 185,09	424,00	0,00	212,00	2 549,09
3524 2017068	SANITAIRES	28/06/2017	15	3 185,09	424,00	0,00	212,00	2 549,09
3525 2017069	SANITAIRES	28/06/2017	15	3 142,19	418,00	0,00	209,00	2 515,19
3566 2017110	SANITAIRES	24/07/2017	15	4 353,49	580,00	0,00	290,00	3 483,49
3567 2017111	SANITAIRES	24/07/2017	15	3 185,09	424,00	0,00	212,00	2 549,09
3568 2017112	SANITAIRES	24/07/2017	15	3 185,09	424,00	0,00	212,00	2 549,09
3569 2017113	SANITAIRES	24/07/2017	15	3 185,09	424,00	0,00	212,00	2 549,09
3570 2017114	SANITAIRES	24/07/2017	15	3 185,09	424,00	0,00	212,00	2 549,09
3606 2017150	MISE AUX NORMES ELEC	21/09/2017	15	4 345,00	578,00	0,00	289,00	3 478,00
3646 2017187	SANITAIRES	18/10/2017	15	1 696,70	226,00	0,00	113,00	1 357,70
3655 2017196	MISE AUX NORMES ELEC	09/11/2017	15	4 345,00	578,00	0,00	289,00	3 478,00
3654 2017195	MISE AUX NORMES ELEC	10/11/2017	15	4 345,00	578,00	0,00	289,00	3 478,00
3656 2017197	SANITAIRES	01/12/2017	15	1 696,70	226,00	0,00	113,00	1 357,70
3657 2017198	SANITAIRES	01/12/2017	15	1 696,70	226,00	0,00	113,00	1 357,70
3658 2017199	SANITAIRES	01/12/2017	15	1 696,70	226,00	0,00	113,00	1 357,70
3659 2017200	SANITAIRES	01/12/2017	15	1 696,70	226,00	0,00	113,00	1 357,70
3660 2017201	SANITAIRES	01/12/2017	15	1 696,70	226,00	0,00	113,00	1 357,70
3661 2017202	SANITAIRES	01/12/2017	15	1 696,70	226,00	0,00	113,00	1 357,70
3670 2017210	MISE AUX NORMES ELEC	15/12/2017	15	4 345,00	578,00	0,00	289,00	3 478,00
3671 2017211	MISE AUX NORMES ELEC	15/12/2017	15	4 345,00	578,00	0,00	289,00	3 478,00
1009 102006257	MISE AU NORMES CUISI	01/07/2006	15	688,62	540,00	0,00	45,00	103,62
1008 102006256	MISE AU NORMES CUISI	01/07/2006	15	12 475,93	9 972,00	0,00	831,00	1 672,93
857 102006129	MISE AU NORMES CUISI	01/07/2006	15	13 083,79	10 464,00	0,00	872,00	1 747,79
904 102006176	MISE AUX NORMES CUIS	28/06/2006	15	965,77	768,00	0,00	64,00	133,77
977 102006249	MISE AU NORMES CUISI	22/06/2006	15	12 895,75	10 308,00	0,00	859,00	1 728,75
1156 102006401	MISE AUX NORMES CUIS	13/06/2006	15	8 982,67	7 176,00	0,00	598,00	1 208,67
1154 102006399	MISE AUX NORMES CUIS	13/06/2006	15	497,54	396,00	0,00	33,00	68,54
1151 102006396	MISE AUX NORMES CUIS	13/06/2006	15	853,94	672,00	0,00	56,00	125,94
1150 102006395	MISE AUX NORMES CUIS	13/06/2006	15	965,77	768,00	0,00	64,00	133,77
1148 102006393	MISE AUX NORMES CUIS	13/06/2006	15	853,94	672,00	0,00	56,00	125,94
1155 102006400	MISE AUX NORMES CUIS	31/05/2006	15	9 341,97	7 464,00	0,00	622,00	1 255,97
1000 102006250	MISES AUX NORMES CUI	31/05/2006	15	1 505,18	1 200,00	0,00	100,00	205,18
768 102006040	MISES AUX NORMES CUI	31/05/2006	15	28 598,38	22 872,00	0,00	1 906,00	3 820,38
769 102006041	MISE AUX NORMES CUIS	30/05/2006	15	58 631,68	46 896,00	0,00	3 908,00	7 827,68
796 102006068	MISES AUX NORMES CUI	12/05/2006	15	3 049,48	2 436,00	0,00	203,00	410,48
795 102006067	MISES AUX NORMES CUI	12/05/2006	15	3 944,12	3 144,00	0,00	262,00	538,12
747 102006019	MISE AUX NORMES CUIS	10/05/2006	15	13 471,55	10 776,00	0,00	898,00	1 797,55
743 102006015	MISE AUX NORMES CUIS	10/05/2006	15	325,31	252,00	0,00	21,00	52,31
748 102006020	MISE AUX NORMES CUIS	05/05/2006	15	72 643,92	58 104,00	0,00	4 842,00	9 697,92
746 102006018	MISE AUX NORMES CUIS	05/05/2006	15	1 143,89	912,00	0,00	76,00	155,89
745 102006017	MISE AUX NORMES CUIS	05/05/2006	15	21 733,80	17 376,00	0,00	1 448,00	2 909,80
1084 102006331	MISE AUX NORMES CUIS	25/04/2006	15	1 410,79	1 128,00	0,00	94,00	188,79
1083 102006330	MISE AUX NORMES CUIS	25/04/2006	15	26 805,04	21 444,00	0,00	1 787,00	3 574,04
1082 102006329	MISE AUX NORMES CUIS	25/04/2006	15	318,28	252,00	0,00	21,00	45,28
1081 102006328	MISE AUX NORMES CUIS	25/04/2006	15	6 047,18	4 836,00	0,00	403,00	808,18
897 102006169	MISE AUX NORMES CUIS	21/04/2006	15	508,30	396,00	0,00	33,00	79,30

741 102006013	MISE AUX NORMES CUIS	21/04/2006	15	508,30	396,00	0,00	33,00	79,30
740 102006012	MISE AUX NORMES CUIS	21/04/2006	15	508,30	396,00	0,00	33,00	79,30
724 102005127	MISE AUX NORMES CUIS	09/12/2005	15	284,65	216,00	0,00	18,00	50,65
723 102005128	MISE AUX NORMES CUIS	09/12/2005	15	284,65	216,00	0,00	18,00	50,65
721 102005125	MISE AUX NORMES CUIS	09/12/2005	15	284,65	216,00	0,00	18,00	50,65
3086 2015013	MISE AUX NORMES ELEC	13/04/2015	15	3 861,00	1 028,00	0,00	257,00	2 576,00
<b>TOTAL nature d'immobilisation 2181 - Nature d'amort. 28181</b>				<b>780 396,82</b>	<b>422 122,20</b>	<b>0,00</b>	<b>53 129,00</b>	<b>305 145,62</b>

### Nature d'immobilisation : 2183

N° inventaire Code inventaire	Désignation	Date d'acquisition	Durée d'amort.	Valeur à l'actif	Cumul amorti au 01/01	Reprise amort. biens cédés N	Amort de l'exercice	VNC restante
45 199837722A	TELEPHONE	18/11/1998	10	299,10	299,10	0,00	0,00	0,00
633 102005038	TABLEAU AFFICHAGE	04/05/2005	10	84,42	84,42	0,00	0,00	0,00
634 102005039	TABLEAU AFFICHAGE	04/05/2005	10	127,54	127,54	0,00	0,00	0,00
635 102005040	PORTE CINTRES+ 25 CI	04/05/2005	10	153,43	153,43	0,00	0,00	0,00
639 102005131	CINTRES	04/05/2005	10	44,19	44,19	0,00	0,00	0,00
641 102005045	PRESENTOIR MAESTRO	13/05/2005	10	353,55	353,55	0,00	0,00	0,00
642 102005046	PLAQUE MURALE	13/05/2005	10	137,78	137,78	0,00	0,00	0,00
643 102005047	VITRINE INT. PORTE C	13/05/2005	10	373,73	373,73	0,00	0,00	0,00
644 102005048	PLAQUE MURALE 15X30	13/05/2005	10	229,63	229,63	0,00	0,00	0,00
1239 102007103	REPETEURS GIGASET SI	01/10/2007	5	137,60	137,60	0,00	0,00	0,00
1981 2008227	CLASSEUR MODULO 10 T	15/10/2008	5	153,87	153,87	0,00	0,00	0,00
2250 2009212	PRESENTOIR CARROUSSE	20/10/2009	5	458,40	458,40	0,00	0,00	0,00
2264 2009225	PANNEAU AFFICHAGE	27/10/2009	5	194,49	194,49	0,00	0,00	0,00
2265 2009226	PANNEAU AFFICHAGE	28/10/2009	5	104,39	104,39	0,00	0,00	0,00
2287 2009248	TABLEAU CONFERENCE	27/11/2009	5	262,81	262,81	0,00	0,00	0,00
2294 2009255	VITRINE INT SECURIT	02/12/2009	5	100,70	100,70	0,00	0,00	0,00
2303 2010005	VITRINE AFFICHAGE SE	05/01/2010	5	124,25	124,25	0,00	0,00	0,00
2431 2010125	TITREUSE P TOUCH 210	07/10/2010	5	70,38	70,38	0,00	0,00	0,00
2444 2010137	ROGNEUSE ROTATIVE FE	10/11/2010	5	100,42	100,42	0,00	0,00	0,00
2549 2011046	TELEPHONE SS FIL S79	27/06/2011	5	375,54	375,54	0,00	0,00	0,00
2637 2011133	TELEPHONE FAX SAGEM5	29/11/2011	5	2 418,31	2 418,31	0,00	0,00	0,00
2657 2012011	TELEPHONE SS FIL GIG	02/03/2012	5	405,44	405,44	0,00	0,00	0,00
2716 2012068	TABLEAU BLANC EMAIL	31/05/2012	5	83,92	83,92	0,00	0,00	0,00
2717 2012069	TABLEAU LIEGE	31/05/2012	5	40,53	40,53	0,00	0,00	0,00
2856 2013071	MICRO COMMUTATEUR GI	29/08/2013	5	226,63	226,63	0,00	0,00	0,00
2857 2013072	TELEPHONE SS FIL GIG	29/08/2013	5	88,12	88,12	0,00	0,00	0,00
2945 2014024	SONO PORTABLE	19/04/2014	5	511,00	511,00	0,00	0,00	0,00
3035 2014114	TELECOPIEUR BROTHER	23/09/2014	5	253,13	253,13	0,00	0,00	0,00
3054 2014133	TELECOPIEUR FAX SAGE	10/10/2014	5	303,80	303,80	0,00	0,00	0,00
3040 2014119	SWITCHES KVM	28/10/2014	5	551,06	551,06	0,00	0,00	0,00
3056 2014135	SONO PORTABLE	03/11/2014	5	541,00	541,00	0,00	0,00	0,00
3045 2014124	POSTE INFO LENOVO M8	28/11/2014	5	525,33	525,33	0,00	0,00	0,00
3046 2014125	POSTE INFO LENOVO M8	28/11/2014	5	525,33	525,33	0,00	0,00	0,00
3048 2014127	POSTE INFO LENOVO M8	28/11/2014	5	525,33	525,33	0,00	0,00	0,00
3049 2014128	POSTE INFO LENOVO M8	28/11/2014	5	525,33	525,33	0,00	0,00	0,00
3064 2014142	TELEPHONE SS FIL GIG	17/12/2014	5	314,46	314,46	0,00	0,00	0,00
3351 2016116	BORNE WIFI	21/07/2016	5	1 794,00	1 074,00	0,00	358,00	362,00
3352 2016117	BORNE WIFI	21/07/2016	5	1 794,00	1 074,00	0,00	358,00	362,00
3353 2016118	BORNE WIFI	21/07/2016	5	1 794,00	1 074,00	0,00	358,00	362,00
3571 2017115	LECTEUR DVD SONY	24/07/2017	5	44,90	16,00	0,00	8,00	20,90
3575 2017119	IMPRIMANTE MULTI F C	02/11/2017	5	612,66	244,00	0,00	122,00	246,66
3573 2017117	IMPRIMANTE MULTI F C	03/11/2017	5	612,66	244,00	0,00	122,00	246,66
3574 2017118	IMPRIMANTE MULTI F C	03/11/2017	5	551,26	220,00	0,00	110,00	221,26

3576 2017120	IMPRIMANTE MULTI F C	03/11/2017	5	608,04	242,00	0,00	121,00	245,04
1353 12018029	TELEPHONE DECT SIP G	09/07/2018	5	330,44	66,00	0,00	66,00	198,44
<b>TOTAL nature d'immobilisation 2183 - Nature d'amort. 28183</b>				19 866,90	15 978,94	0,00	1 623,00	2 264,96

#### Nature d'immobilisation : 2184.4

N° inventaire Code inventaire	Désignation	Date d'acquisition	Durée d'amort.	Valeur à l'actif	Cumul amorti au 01/01	Reprise amort. biens cédés N	Amort de l'exercice	VNC restante
3914 12019025	FAUTEUIL EPOXY	06/08/2019	10	410,95	0,00	0,00	41,09	369,86
<b>TOTAL nature d'immobilisation 2184.4 - Nature d'amort. 28184</b>				410,95	0,00	0,00	41,09	369,86

#### Nature d'immobilisation : 2184

N° inventaire Code inventaire	Désignation	Date d'acquisition	Durée d'amort.	Valeur à l'actif	Cumul amorti au 01/01	Reprise amort. biens cédés N	Amort de l'exercice	VNC restante
178 102001092	ARMOIRE METALLIQUE G	04/12/2001	10	603,70	603,70	0,00	0,00	0,00
272 102003019	MATELAS SATURNE	16/07/2003	10	285,94	285,94	0,00	0,00	0,00
274 102003021	MATELAS SATURNE	16/07/2003	10	285,94	285,94	0,00	0,00	0,00
278 102003025	SOMMIER SATURNE+ PIE	16/07/2003	10	285,94	285,94	0,00	0,00	0,00
280 102003027	SOMMIER SATURNE + PI	16/07/2003	10	285,94	285,94	0,00	0,00	0,00
284 102003031	DESSERTTE CARREEE	16/07/2003	10	76,21	76,21	0,00	0,00	0,00
288 102003035	DESSERTTE CARREEE	16/07/2003	10	76,21	76,21	0,00	0,00	0,00
290 102003037	DESSERTTE CARREEE	16/07/2003	10	76,21	76,21	0,00	0,00	0,00
291 102003038	DESSERTTE CARREEE	16/07/2003	10	76,21	76,21	0,00	0,00	0,00
294 102003041	DESSERTTE CARREEE	16/07/2003	10	76,21	76,21	0,00	0,00	0,00
379 102004002	MEUBLE BAS SALLE DE	16/01/2004	5	32,76	32,76	0,00	0,00	0,00
385 102004004	MEUBLE BAS SALLE DE	16/01/2004	5	32,76	32,76	0,00	0,00	0,00
389 102004008	MEUBLE SOUS LAVABO	16/01/2004	5	25,90	25,90	0,00	0,00	0,00
463 102004080	ARMOIRE VIDEO AVEC C	18/11/2004	10	420,15	420,15	0,00	0,00	0,00
464 102004081	BIBLIOTHEQUE OUVERTE	18/11/2004	10	231,90	231,90	0,00	0,00	0,00
465 102004082	ARMOIRE VIDEO AVEC C	18/11/2004	10	420,16	420,16	0,00	0,00	0,00
466 102004083	BIBLIOTHEQUE OUVERTE	18/11/2004	10	231,90	231,90	0,00	0,00	0,00
467 102004084	ARMOIRE VIDEO AVEC C	18/11/2004	10	420,16	420,16	0,00	0,00	0,00
475 102004092	ARMOIRE POIRIER	30/11/2004	10	314,75	314,75	0,00	0,00	0,00
523 102004139	TABLE BASSE 60X60	13/12/2004	5	84,35	84,35	0,00	0,00	0,00
527 102004143	ARMOIRE VIDEO AVEC C	13/12/2004	10	420,15	420,15	0,00	0,00	0,00
528 102004144	TABLE BASSE 60X60	13/12/2004	5	84,36	84,36	0,00	0,00	0,00
532 102004148	TABLE BASSE 60X60	13/12/2004	5	84,35	84,35	0,00	0,00	0,00
536 102004152	TABLE BASSE 60X60	13/12/2004	5	84,35	84,35	0,00	0,00	0,00
552 102004168	TABLE EXTERIEURE	24/12/2004	5	119,70	119,70	0,00	0,00	0,00
553 102004169	CHAISES EXTERIEUR	24/12/2004	10	45,70	45,70	0,00	0,00	0,00
554 102004170	FAUTEUIL EXTERIEUR	24/12/2004	10	45,70	45,70	0,00	0,00	0,00
557 102004173	TABLE EXTERIEURE	24/12/2004	5	119,70	119,70	0,00	0,00	0,00
558 102004174	CHAISE EXTERIEURE	24/12/2004	10	45,70	45,70	0,00	0,00	0,00
559 102004175	FAUTEUIL EXTERIEUR	24/12/2004	10	45,70	45,70	0,00	0,00	0,00
560 102004176	GALETTE CHAISE	24/12/2004	5	53,19	53,19	0,00	0,00	0,00
562 102004178	TABLE EXTERIEURE	24/12/2004	5	119,70	119,70	0,00	0,00	0,00
563 102004179	CHAISE EXTERIEURE	24/12/2004	10	45,70	45,70	0,00	0,00	0,00
564 102004180	FAUTEUIL EXTERIEUR	24/12/2004	10	45,70	45,70	0,00	0,00	0,00
570 102004186	TABLE CLIQUET	27/12/2004	5	153,21	153,21	0,00	0,00	0,00
571 102004187	TABLE CLIQUET	27/12/2004	5	153,21	153,21	0,00	0,00	0,00
572 102004188	TABLE CLIQUET	27/12/2004	5	153,21	153,21	0,00	0,00	0,00
573 102004189	TABLE CLIQUET	27/12/2004	5	153,21	153,21	0,00	0,00	0,00
574 102004190	TABLE CLIQUET	27/12/2004	5	153,21	153,21	0,00	0,00	0,00
575 102004191	TABLE CLIQUET	27/12/2004	5	153,20	153,20	0,00	0,00	0,00
584 102004200	POUTRES 2 PLACES ASS	27/12/2004	10	247,73	247,73	0,00	0,00	0,00
585 102004201	POUTRES 2 PLACES ASS	27/12/2004	10	247,72	247,72	0,00	0,00	0,00
586 102004202	POUTRES 2 PLACES ASS	27/12/2004	10	247,73	247,73	0,00	0,00	0,00

595 102005005	CHARIOT A LIVRES	11/01/2005	5	580,25	580,25	0,00	0,00	0,00
601 102005011	CHARIOT A LIVRES	11/01/2005	5	580,25	580,25	0,00	0,00	0,00
591 102005001	CHARIOT A LIVRES	14/01/2005	5	580,25	580,25	0,00	0,00	0,00
615 102005025	FAUTEUIL FLORIANE AC	19/01/2005	10	1 499,53	1 499,53	0,00	0,00	0,00
616 102005026	TABLE BASSE ALTAIR	19/01/2005	5	419,25	419,25	0,00	0,00	0,00
617 102005027	FAUTEUIL ORIANNE MER	19/01/2005	10	2 929,96	2 929,96	0,00	0,00	0,00
618 102005028	TABLE BASSE ALTAIR	19/01/2005	5	628,87	628,87	0,00	0,00	0,00
624 102005029	RAYONNAGE	14/02/2005	10	573,95	573,95	0,00	0,00	0,00
626 102005035	TABLE EXTERIEURE	22/03/2005	5	119,70	119,70	0,00	0,00	0,00
627 102005031	CHAISES EXTERIEUR	22/03/2005	5	45,69	45,69	0,00	0,00	0,00
628 102005032	FAUTEUIL EXTERIEUR	22/03/2005	5	45,70	45,70	0,00	0,00	0,00
656 102005060	PARASOL 2.40	21/06/2005	5	34,90	34,90	0,00	0,00	0,00
657 102005061	PARASOL 1.80	21/06/2005	5	59,70	59,70	0,00	0,00	0,00
658 102005062	SOCLE PARASOL	21/06/2005	5	39,01	39,01	0,00	0,00	0,00
660 102005064	PARASOL 2.40	21/06/2005	5	34,90	34,90	0,00	0,00	0,00
662 102005066	PARASOL 2.40	21/06/2005	5	34,90	34,90	0,00	0,00	0,00
663 102005067	PARASOL 2.40	21/06/2005	5	34,90	34,90	0,00	0,00	0,00
665 102005069	PARASOL 1.80	21/06/2005	5	59,70	59,70	0,00	0,00	0,00
667 102005071	PARASOL 1.80	21/06/2005	5	59,70	59,70	0,00	0,00	0,00
668 102005072	PARASOL 1.80	21/06/2005	5	59,70	59,70	0,00	0,00	0,00
670 102005074	SOCLE PARASOL	21/06/2005	5	39,01	39,01	0,00	0,00	0,00
672 102005076	SOCLE PARASOL	21/06/2005	5	39,01	39,01	0,00	0,00	0,00
673 102005077	SOCLE PARASOL	21/06/2005	5	39,01	39,01	0,00	0,00	0,00
713 102005117	FAUTEUIL ORIANNE 200	24/10/2005	10	2 780,70	2 780,70	0,00	0,00	0,00
738 102006010	VESTIAIRE 4 CASES	25/01/2006	10	314,50	314,50	0,00	0,00	0,00
753 102006025	MATELAS MOUSSE	23/05/2006	10	299,00	299,00	0,00	0,00	0,00
756 102006028	MATELAS MOUSSE	23/05/2006	10	299,00	299,00	0,00	0,00	0,00
757 102006029	SOMMIER A LATTES+PIE	23/05/2006	10	289,00	289,00	0,00	0,00	0,00
760 102006032	SOMMIER LATTES + PIE	23/05/2006	10	289,00	289,00	0,00	0,00	0,00
761 102006035	VAISSELIER FLORIDE	24/05/2006	10	346,84	346,84	0,00	0,00	0,00
766 102006038	DESSERTER MOBILE	26/05/2006	5	165,55	165,55	0,00	0,00	0,00
951 102006223	VESTIAIRE	28/09/2006	10	190,95	190,95	0,00	0,00	0,00
952 102006224	VESTIAIRE	28/09/2006	10	190,95	190,95	0,00	0,00	0,00
953 102006225	VESTIAIRE	28/09/2006	10	190,96	190,96	0,00	0,00	0,00
954 102006226	VESTIAIRE	28/09/2006	10	190,95	190,95	0,00	0,00	0,00
955 102006227	VESTIAIRE	28/09/2006	10	190,95	190,95	0,00	0,00	0,00
956 102006228	VESTIAIRE	28/09/2006	10	190,96	190,96	0,00	0,00	0,00
1011 102006259	GRILLE INOX CH 2/1 R	29/09/2006	10	532,46	532,46	0,00	0,00	0,00
1012 102006264	TABLE CENTRALE INOX	29/09/2006	10	526,41	526,41	0,00	0,00	0,00
1013 102006265	ETAGERE MURALE PLEIN	29/09/2006	10	355,33	355,33	0,00	0,00	0,00
1014 102006260	PANIER A DECHETS AMO	29/09/2006	10	678,13	678,13	0,00	0,00	0,00
1015 102006263	CHARIOT A GLISSIERES	29/09/2006	10	323,25	323,25	0,00	0,00	0,00
1016 102006261	GLISSIERE ARMOIRE 60	29/09/2006	10	798,33	798,33	0,00	0,00	0,00
1017 102006262	TABLE CENTRALE INOX	29/09/2006	10	2 322,51	2 322,51	0,00	0,00	0,00
1018 102006266	ETAGERE MURALE PLEIN	29/09/2006	10	105,30	105,30	0,00	0,00	0,00
1019 102006393	HABILLAGE INOX	29/09/2006	10	1 822,95	1 822,95	0,00	0,00	0,00
1232 102007096	PLAN DE TRAVAIL 4YOU	10/08/2007	10	312,16	312,16	0,00	0,00	0,00
1233 102007097	PLAN DE TRAVAIL 4YOU	10/08/2007	10	301,38	301,38	0,00	0,00	0,00
1234 102007098	CAISSON	10/08/2007	10	210,50	210,50	0,00	0,00	0,00
1235 102007099	CAISSON	10/08/2007	10	210,50	210,50	0,00	0,00	0,00
1241 102007105	MEUBLE AUDIO MOBILE	08/10/2007	10	454,80	454,80	0,00	0,00	0,00
1242 102007106	SOMMIER TAPISSIER	19/10/2007	10	275,00	275,00	0,00	0,00	0,00

1252 102007116	CAISSON MOBILE	24/10/2007	10	209,75	209,75	0,00	0,00	0,00
1243 102007107	VESTIAIRE	05/11/2007	10	190,95	190,95	0,00	0,00	0,00
1244 102007108	VESTIAIRE	05/11/2007	10	190,95	190,95	0,00	0,00	0,00
1245 102007109	VESTIAIRE	07/11/2007	10	190,96	190,96	0,00	0,00	0,00
1246 102007110	VESTIAIRE	07/11/2007	10	190,95	190,95	0,00	0,00	0,00
1247 102007111	VESTIAIRE	07/11/2007	10	190,95	190,95	0,00	0,00	0,00
1248 102007112	VESTIAIRE	07/11/2007	10	190,96	190,96	0,00	0,00	0,00
1947 2008194	CHAISE DE TRAVAIL JU	20/10/2008	10	151,80	151,80	0,00	0,00	0,00
1948 2008195	CHAISE DE TRAVAIL JU	20/10/2008	10	151,79	151,79	0,00	0,00	0,00
2305 2010007	CASIER VESTIAIRES	26/01/2010	10	810,61	729,00	0,00	81,61	0,00
2415 2010108	ARMOIRE BASSE 102X12	09/09/2010	10	257,50	225,00	0,00	32,50	0,00
2416 2010109	CAISSON MOBILE COIFF	09/09/2010	10	213,50	189,00	0,00	24,50	0,00
2430 2010123	ARMOIRE 198X120 VITA	09/09/2010	10	380,05	342,00	0,00	38,05	0,00
2477 2010170	CHARIOT SERVICE INOX	18/11/2010	10	268,20	234,00	0,00	34,20	0,00
2476 2010169	TABLE INOX	26/11/2010	10	575,21	513,00	0,00	62,21	0,00
2501 2011002	CHARIOT GASTRONORME	12/01/2011	10	536,41	424,00	0,00	53,00	59,41
2504 2011005	CHARIOT ROLL	24/01/2011	10	1 376,39	1 096,00	0,00	137,00	143,39
2505 2011006	CHARIOT ROLL	24/01/2011	10	1 058,79	840,00	0,00	105,00	113,79
2567 2011064	ETAGERE INOX	31/01/2011	10	1 907,68	1 520,00	0,00	190,00	197,68
2556 2011053	RAYONNAGE CHAMBRE FR	30/06/2011	10	1 265,07	1 008,00	0,00	126,00	131,07
2558 2011055	TABLE JARDIN	05/08/2011	10	342,00	272,00	0,00	34,00	36,00
2559 2011056	TABLE JARDIN	05/08/2011	10	198,00	152,00	0,00	19,00	27,00
2560 2011057	FAUTEUIL JARDIN	05/08/2011	10	241,20	192,00	0,00	24,00	25,20
2561 2011058	PARASOL OCTO BRUN +	05/08/2011	10	740,50	592,00	0,00	74,00	74,50
2562 2011059	PARASOL BLANC + PIED	05/08/2011	10	222,15	176,00	0,00	22,00	24,15
2583 2011080	CHARIOT ROULPRATIC	08/09/2011	10	107,35	80,00	0,00	10,00	17,35
2584 2011081	CHARIOT ROULPRATIC	08/09/2011	10	107,35	80,00	0,00	10,00	17,35
2585 2011082	CHARIOT ROULPRATIC	08/09/2011	10	107,35	80,00	0,00	10,00	17,35
2586 2011083	CENDRIER INOX	08/09/2011	10	174,65	136,00	0,00	17,00	21,65
2577 2011074	TABLE MOBILE FLIPTOP	12/09/2011	10	5 114,77	4 088,00	0,00	511,00	515,77
2578 2011075	TABLE MOBILE FLIPTOP	12/09/2011	10	4 475,42	3 576,00	0,00	447,00	452,42
2579 2011076	TABLE MOBILE FLIPTOP	12/09/2011	10	6 393,46	5 112,00	0,00	639,00	642,46
2580 2011077	TABLE MOBILE FLIPTOP	12/09/2011	10	3 836,07	3 064,00	0,00	383,00	389,07
2581 2011078	DESSERT MOBILE A RI	12/09/2011	10	482,75	384,00	0,00	48,00	50,75
2582 2011079	DESSERT MOBILE A RI	12/09/2011	10	482,75	384,00	0,00	48,00	50,75
2588 2011085	RAYONNAGE COUROS	12/09/2011	10	3 143,39	2 512,00	0,00	314,00	317,39
2587 2011084	RAYONNAGE COUROS	14/09/2011	10	944,98	752,00	0,00	94,00	98,98
2590 2011087	CLAUSTRA SONIA	27/09/2011	10	1 068,00	848,00	0,00	106,00	114,00
2589 2011086	SIEGE BRIDGE HILLROM	28/09/2011	10	5 850,52	4 680,00	0,00	585,00	585,52
2606 2011103	SIEGE BRIDGE HILLROM	30/09/2011	10	1 671,60	1 336,00	0,00	167,00	168,60
2607 2011104	FAUTEUIL REPOS HILLR	30/09/2011	10	2 306,99	1 840,00	0,00	230,00	236,99
2609 2011106	TABLE 140X80 KUSCH	06/10/2011	10	3 579,97	2 856,00	0,00	357,00	366,97
2610 2011107	TABLE KUSCH 80X80	06/10/2011	10	9 434,22	7 544,00	0,00	943,00	947,22
2611 2011108	BUFFET 3 PORTES KUSC	06/10/2011	10	567,80	448,00	0,00	56,00	63,80
2619 2011116	BUFFET 3 PORTES KUSC	06/10/2011	10	1 135,60	904,00	0,00	113,00	118,60
2620 2011117	BUFFET 2 PORTES KUSC	06/10/2011	10	3 501,60	2 800,00	0,00	350,00	351,60
2621 2011118	TABLE 140X80 KUSCH	06/10/2011	10	2 576,00	2 056,00	0,00	257,00	263,00
2622 2011119	TABLE KUSCH 80X80	06/10/2011	10	2 177,11	1 736,00	0,00	217,00	224,11
2623 2011120	TABLE 140X80 KUSCH	06/10/2011	10	2 208,00	1 760,00	0,00	220,00	228,00
2624 2011121	TABLE KUSCH 80X80	06/10/2011	10	3 628,53	2 896,00	0,00	362,00	370,53
2602 2011099	CHAISE BRIDGE APPUI	11/10/2011	10	9 924,66	7 936,00	0,00	992,00	996,66
2603 2011100	CHAISE BRIDGE APPUI	11/10/2011	10	7 784,05	6 224,00	0,00	778,00	782,05

2604 2011101	CHAISE BRIDGE APPUI	11/10/2011	10	7 784,05	6 224,00	0,00	778,00	782,05
2605 2011102	CHAISE BRIDGE APPUI	11/10/2011	10	6 227,24	4 976,00	0,00	622,00	629,24
2616 2011113	CHAISE PLIANTE PLEG	22/10/2011	10	3 487,06	2 784,00	0,00	348,00	355,06
2617 2011114	CHAISE PLIANTE PLEG	22/10/2011	10	2 942,46	2 352,00	0,00	294,00	296,46
2618 2011115	CHAISE PLIANTE PLEG	22/10/2011	10	5 143,61	4 112,00	0,00	514,00	517,61
2629 2011125	CHAISE PLIANTE PLEG	08/11/2011	10	2 571,81	2 056,00	0,00	257,00	258,81
2632 2011128	SIEGE BRIDGE HILLROM	08/11/2011	10	2 228,77	1 776,00	0,00	222,00	230,77
2643 2011138	BUFFET VAISSELIER LI	24/11/2011	10	797,95	632,00	0,00	79,00	86,95
2647 2012001	CLAUSTRA SONIA 120X1	01/01/2012	10	170,88	119,00	0,00	17,00	34,88
2648 2012002	TABLE 140X80 KUSCH	01/01/2012	10	3 679,97	2 569,00	0,00	367,00	743,97
2654 2012008	SIEGE BRIDGE HILLROM	02/01/2012	10	557,19	385,00	0,00	55,00	117,19
2692 2012044	ETAGERE MURALE INOX	04/05/2012	10	297,00	203,00	0,00	29,00	65,00
2677 2012030	CHAISE TRAVAIL JUMP	14/05/2012	10	161,10	112,00	0,00	16,00	33,10
2679 2012033	CHAISE TRAVAIL JUMP	14/05/2012	10	161,10	112,00	0,00	16,00	33,10
2680 2012032	CHAISE TRAVAIL JUMP	14/05/2012	10	161,10	112,00	0,00	16,00	33,10
2727 2012079	BUFFET DESSERTER MOBI	25/06/2012	10	2 152,80	1 505,00	0,00	215,00	432,80
2755 2012107	MEUBLE INFORMATIQUE	03/09/2012	10	139,35	91,00	0,00	13,00	35,35
2762 2012111	TABLE PREPARATION IN	26/09/2012	10	727,20	504,00	0,00	72,00	151,20
2766 2012115	CHARIOT PORTE ASSIET	16/10/2012	10	489,50	336,00	0,00	48,00	105,50
2767 2012116	TABLE INOX MOBILE	16/10/2012	10	482,20	336,00	0,00	48,00	98,20
2797 2013013	RAYONNAGE CHAMBRE FR	26/04/2013	10	1 587,81	948,00	0,00	158,00	481,81
2848 2013064	CHARIOT ASSIETTES NI	22/07/2013	10	910,00	546,00	0,00	91,00	273,00
2862 2013077	FAUTEUIL DE JARDIN	23/08/2013	10	418,50	246,00	0,00	41,00	131,50
2863 2013078	TABLE OVALE DE JARDI	23/08/2013	10	149,75	84,00	0,00	14,00	51,75
2915 2013122	RAYONNAGE SEMI LOURD	09/12/2013	10	626,60	372,00	0,00	62,00	192,60
2922 2014001	PLATEAU 1/2 LUNE EPU	02/01/2014	10	157,69	75,00	0,00	15,00	67,69
2982 2014061	BUREAU COMPACT 90°	27/06/2014	10	661,01	330,00	0,00	66,00	265,01
3052 2014131	CHARIOT DE SERVICE	01/12/2014	10	739,50	365,00	0,00	73,00	301,50
3096 2015023	LINGE LITERIE	27/04/2015	10	923,40	368,00	0,00	92,00	463,40
3097 2015024	CUISINIERE ELEC BRAN	27/04/2015	10	322,50	128,00	0,00	32,00	162,50
3110 2015037	MATELAS RESSORT 140X	29/04/2015	10	151,31	60,00	0,00	15,00	76,31
3123 2015050	VENTILATEUR	05/05/2015	10	112,61	44,00	0,00	11,00	57,61
3134 2015061	BANC METALLIQUE	20/05/2015	10	522,53	208,00	0,00	52,00	262,53
3140 2015067	CHEVET TIROIR	01/06/2015	10	171,12	68,00	0,00	17,00	86,12
3176 2015102	PROTEGE MATELAS	15/06/2015	10	162,30	64,00	0,00	16,00	82,30
3181 2015107	TABLE OVALE FARO	18/06/2015	10	209,70	80,00	0,00	20,00	109,70
3074 2015002	CHAISES PLIANTES PLE	22/07/2015	10	1 216,01	484,00	0,00	121,00	611,01
3248 2016019	CHARIOT SERVICE COUR	11/04/2016	10	585,96	174,00	0,00	58,00	353,96
3249 2016020	LINGE DELIT	11/04/2016	10	122,30	36,00	0,00	12,00	74,30
3250 2016021	MATELAS ENERGY 90X19	19/04/2016	10	82,46	24,00	0,00	8,00	50,46
3251 2016022	MATELAS ENERGY 90X19	19/04/2016	10	82,46	24,00	0,00	8,00	50,46
3255 2016026	SOMMIER TAPISSIER +	20/04/2016	10	90,24	27,00	0,00	9,00	54,24
3258 2016029	SOMMIER TAPISSIER +	20/04/2016	10	90,24	27,00	0,00	9,00	54,24
3366 2016131	MEUBLE AUDIOVISUEL	06/09/2016	10	685,99	204,00	0,00	68,00	413,99
3438 2016203	MEUBLE AUDIO VISUEL	30/11/2016	10	685,99	204,00	0,00	68,00	413,99
3439 2016204	MEUBLE AUDIO VISUEL	30/11/2016	10	612,66	183,00	0,00	61,00	368,66
3259 2016030	OREILLER 65X65	01/12/2016	10	87,60	24,00	0,00	8,00	55,60
3444 2016209	FAUTEUIL XXL	13/12/2016	10	565,95	168,00	0,00	56,00	341,95
3481 2017028	MEUBLE CUISINE	06/04/2017	10	122,99	24,00	0,00	12,00	86,99
3489 2017036	PATERES MURALES	28/04/2017	10	23,94	4,00	0,00	2,00	17,94
3492 2017039	PORTEMANTEAU PIED	17/05/2017	10	196,85	38,00	0,00	19,00	139,85
3515 2017059	SALON JARDIN	22/06/2017	10	554,31	110,00	0,00	55,00	389,31

3643 2017184	ETAGERE MURALE INOX	16/10/2017	10	282,18	56,00	0,00	28,00	198,18
3648 2017189	ETAGERE MURALE INOX	18/10/2017	10	132,50	26,00	0,00	13,00	93,50
3663 2017203	FAUTEUIL BUREAU COMF	11/12/2017	10	626,66	124,00	0,00	62,00	440,66
3664 2017204	FAUTEUIL BUREAU COMF	11/12/2017	10	626,66	124,00	0,00	62,00	440,66
3665 2017205	FAUTEUIL BUREAU COMF	11/12/2017	10	626,66	124,00	0,00	62,00	440,66
3666 2017206	FAUTEUIL BUREAU COMF	11/12/2017	10	626,66	124,00	0,00	62,00	440,66
3668 2017208	CHAUFFEUSE KARLA ROS	11/12/2017	10	510,26	102,00	0,00	51,00	357,26
3669 2017209	CHAUFFEUSE KARLA ROS	11/12/2017	10	510,26	102,00	0,00	51,00	357,26
1339 12018019	ARMOIRE ORDINATEUR	11/04/2018	10	371,92	37,00	0,00	37,00	297,92
1350 12018026	LIT ET MATELAS	22/06/2018	10	437,94	43,00	0,00	43,00	351,94
1363 12018034	PATERE MURALE TRIPLE	19/09/2018	10	24,77	2,00	0,00	2,00	20,77
1364 12018035	PATERE MURALE TRIPLE	19/09/2018	10	24,77	2,00	0,00	2,00	20,77
1366 12018037	TABLE ZEN MASSILLON	28/09/2018	10	292,04	29,00	0,00	29,00	234,04
1374 12018041	TABLE ZEN MONTGEON	08/10/2018	10	292,04	29,00	0,00	29,00	234,04
1377 12018043	CHAISES NOTA IJC	09/10/2018	10	223,40	22,00	0,00	22,00	179,40
1380 12018045	COLONNE SDB TOMBELAI	10/10/2018	5	127,50	25,00	0,00	25,00	77,50
1382 12018046	ARMOIRE TOMBELAINE G	10/10/2018	10	573,79	57,00	0,00	57,00	459,79
1384 12018048	ARMOIRE 198 x 120 DE	16/10/2018	10	746,83	74,00	0,00	74,00	598,83
1385 12018049	CANAPE RANCH CP2 CUI	23/10/2018	10	512,00	51,00	0,00	51,00	410,00
1390 12018052	RAYONNAGE POLYVALENT	07/11/2018	10	1 861,82	186,00	0,00	186,00	1 489,82
1406 5008	ECO PARTICIPATION MO	22/11/2018	10	13,96	1,00	0,00	1,00	11,96
1402 12018064	ARMOIRE POUR ORDINAT	04/12/2018	10	372,17	37,00	0,00	37,00	298,17
1403 12018065	ARMOIRE POUR ORDINAT	04/12/2018	10	372,17	37,00	0,00	37,00	298,17
1367 12018037	CHAISES 4 PIEDS NOTA	06/12/2018	10	223,40	22,00	0,00	22,00	179,40
1375 12018041	BUFFET ZEN MONTGEON	06/12/2018	10	443,49	44,00	0,00	44,00	355,49
1381 12018046	COLONNE SDB IJC	06/12/2018	10	127,50	12,00	0,00	12,00	103,50
1383 12018047	COLONNE SDB SUR PIED	06/12/2018	10	127,50	12,00	0,00	12,00	103,50
3890 12019001	TABLE ZEN 120 CM	13/05/2019	10	292,04	0,00	0,00	29,20	262,84
176 102001090	ARMOIRE METALLIQUE G	03/12/2001	10	603,70	603,70	0,00	0,00	0,00
<b>TOTAL nature d'immobilisation 2184 - Nature d'amort. 28184</b>				191 900,06	146 481,35	0,00	15 838,27	29 580,44

#### Nature d'immobilisation : 2188.4

N° inventaire Code inventaire	Désignation	Date d'acquisition	Durée d'amort.	Valeur à l'actif	Cumul amorti au 01/01	Reprise amort. biens cédés N	Amort de l'exercice	VNC restante
3919 12019030	EXTINCTEURS	13/11/2019	10	198,72	0,00	0,00	19,87	178,85
3918 12019029	EXTINCTEURS	13/11/2019	10	264,96	0,00	0,00	26,49	238,47
3920 12019031	EXTINCTEURS	13/11/2019	10	463,68	0,00	0,00	46,36	417,32
3916 12019027	STORE BANNE	04/09/2019	10	2 739,60	0,00	0,00	273,96	2 465,64
3921 12019032	PERCEUSE VISSEUSE	10/07/2019	10	450,50	0,00	0,00	45,05	405,45
3915 12019026	NETTOYEUR HP	10/07/2019	10	594,00	0,00	0,00	59,40	534,60
3917 12019028	LAVE VAISSELLE	01/07/2019	10	4 535,16	0,00	0,00	453,51	4 081,65
<b>TOTAL nature d'immobilisation 2188.4 - Nature d'amort. 28188</b>				9 246,62	0,00	0,00	924,64	8 321,98

#### Nature d'immobilisation : 2188

N° inventaire Code inventaire	Désignation	Date d'acquisition	Durée d'amort.	Valeur à l'actif	Cumul amorti au 01/01	Reprise amort. biens cédés N	Amort de l'exercice	VNC restante
152 102001066	TABLEAU LIEGE + VITR	19/11/2001	5	133,52	133,52	0,00	0,00	0,00
158 102001072	MINI VITRINE 2 FEUIL	19/11/2001	5	90,84	90,84	0,00	0,00	0,00
160 102001074	MINI VITRINE 2 FEUIL	19/11/2001	5	90,84	90,84	0,00	0,00	0,00
195 102001109	LAMPADAIRE HALOGENE	20/12/2001	5	67,69	67,69	0,00	0,00	0,00
198 102001112	TELEVISEUR + MAGNETO	20/12/2001	10	1 028,74	1 028,74	0,00	0,00	0,00
217 102002012	POUBELLE 50 L	25/11/2002	5	31,57	31,57	0,00	0,00	0,00
218 102002013	POUBELLES 50L	02/12/2002	5	47,36	47,36	0,00	0,00	0,00
222 102002017	POUBELLES 50L	02/12/2002	5	47,36	47,36	0,00	0,00	0,00
225 102002020	POUBELLES 50L	02/12/2002	5	126,30	126,30	0,00	0,00	0,00
231 102002026	EXTINCTEURS 2 KG CO2	24/12/2002	10	180,50	180,50	0,00	0,00	0,00

232 102002027	EXTINCTEURS 6 LITRES	24/12/2002	10	482,48	482,48	0,00	0,00	0,00
237 102002032	EXTINCTEURS 6 L EAU	24/12/2002	10	275,70	275,70	0,00	0,00	0,00
238 102002033	EXTINCTEUR 2 KG CO2	24/12/2002	10	90,25	90,25	0,00	0,00	0,00
239 102002034	EXTINCTEURS 6L EAU	24/12/2002	10	551,40	551,40	0,00	0,00	0,00
240 102002035	EXTINCTEURS 2 KG CO2	24/12/2002	10	270,75	270,75	0,00	0,00	0,00
243 102002038	EXTINCTEUR 6L EAU	24/12/2002	10	68,93	68,93	0,00	0,00	0,00
244 102002039	EXTINCTEURS 2 KG CO2	24/12/2002	10	180,50	180,50	0,00	0,00	0,00
296 102003043	FRIGIDAIRE TOP	16/07/2003	10	209,00	209,00	0,00	0,00	0,00
297 102003044	FRIGIDAIRE TOP	16/07/2003	10	209,00	209,00	0,00	0,00	0,00
299 102003046	FRIGIDAIRE TOP	16/07/2003	10	209,00	209,00	0,00	0,00	0,00
301 102003048	FRIGIDAIRE TOP	16/07/2003	10	209,00	209,00	0,00	0,00	0,00
303 102003050	FRIGIDAIRE TOP	16/07/2003	10	209,00	209,00	0,00	0,00	0,00
304 102003051	FRIGIDAIRE TOP	16/07/2003	10	209,00	209,00	0,00	0,00	0,00
307 102003054	FRIGIDAIRE TOP	16/07/2003	10	209,00	209,00	0,00	0,00	0,00
310 102003057	MICRO ONDES WHIRPOOL	16/07/2003	5	115,01	115,01	0,00	0,00	0,00
312 102003059	MICRO ONDES WHIRPOOL	16/07/2003	5	115,01	115,01	0,00	0,00	0,00
316 102003063	MICRO ONDES WHIRPOOL	16/07/2003	5	115,01	115,01	0,00	0,00	0,00
317 102003064	MICRO ONDES WHIRPOOL	16/07/2003	5	115,01	115,01	0,00	0,00	0,00
320 102003067	MICRO ONDES WHIRPOOL	16/07/2003	5	115,01	115,01	0,00	0,00	0,00
322 102003069	CAFETIERE SEB	16/07/2003	5	22,50	22,50	0,00	0,00	0,00
328 102003075	CAFETIERE SEB	16/07/2003	5	22,50	22,50	0,00	0,00	0,00
329 102003076	CAFETIERE SEB	16/07/2003	5	22,50	22,50	0,00	0,00	0,00
332 102003079	CAFETIERE SEB	16/07/2003	5	22,50	22,50	0,00	0,00	0,00
335 102003082	RECHAUD PLAQUES ELEC	16/07/2003	5	41,98	41,98	0,00	0,00	0,00
339 102003086	RECHAUD PLAQUES ELEC	16/07/2003	5	41,98	41,98	0,00	0,00	0,00
341 102003088	RECHAUD PLAQUES ELEC	16/07/2003	5	41,98	41,98	0,00	0,00	0,00
342 102003089	RECHAUD PLAQUES ELEC	16/07/2003	5	41,98	41,98	0,00	0,00	0,00
345 102003092	RECHAUD PLAQUES ELEC	16/07/2003	5	41,98	41,98	0,00	0,00	0,00
363 102003110	ASPIRATEUR POUSSIERE	09/12/2003	10	217,20	217,20	0,00	0,00	0,00
366 102003113	ASPIRATEUR POUSSIERE	09/12/2003	10	217,19	217,19	0,00	0,00	0,00
367 102003114	ASPIRATEUR POUSSIERE	09/12/2003	10	217,19	217,19	0,00	0,00	0,00
369 102003116	ASPIRATEUR POUSSIERE	09/12/2003	10	217,19	217,19	0,00	0,00	0,00
382 102003124	MONOBROSSE + ACCESSO	17/12/2003	10	1 815,21	1 815,21	0,00	0,00	0,00
378 102004001	LITERIE	09/01/2004	5	2 349,15	2 349,15	0,00	0,00	0,00
403 102004020	EXTINCTEUR 6 L EAU +	12/01/2004	10	68,93	68,93	0,00	0,00	0,00
404 102004021	EXTINCTEUR 6 L EAU +	12/01/2004	10	68,93	68,93	0,00	0,00	0,00
405 102004022	EXTINCTEUR 2 KG CO2	12/01/2004	10	90,25	90,25	0,00	0,00	0,00
406 102004023	EXTINCTEUR 6 KG POUND	12/01/2004	10	75,47	75,47	0,00	0,00	0,00
437 102004054	CLIMATISEUR MOBILE M	22/06/2004	10	489,16	489,16	0,00	0,00	0,00
620 102004208	CLIMATISEUR MONOBLOC	22/06/2004	10	489,17	489,17	0,00	0,00	0,00
434 102004051	CLIMATISEUR MOBILE M	23/06/2004	10	489,16	489,16	0,00	0,00	0,00
427 102004044	CLIMATISEUR MOBILE	24/06/2004	10	489,16	489,16	0,00	0,00	0,00
429 102004046	CLIMATISEUR MOBILE M	24/06/2004	10	489,16	489,16	0,00	0,00	0,00
433 102004050	CLIMATISEUR MOBILE M	24/06/2004	10	489,16	489,16	0,00	0,00	0,00
446 102004063	EXTINCTEUR 2 KG CO2	19/10/2004	10	90,25	90,25	0,00	0,00	0,00
447 102004064	EXTINCTEUR 6L EAU +	19/10/2004	10	68,93	68,93	0,00	0,00	0,00
502 102004119	EXTINCTEUR 6L EAU +	04/11/2004	10	68,93	68,93	0,00	0,00	0,00
503 102004120	EXTINCTEUR 6L EAU +	04/11/2004	10	68,93	68,93	0,00	0,00	0,00
504 102004121	EXTINCTEUR 6L EAU +	04/11/2004	10	68,93	68,93	0,00	0,00	0,00
505 102004122	EXTINCTEUR 6L EAU +	04/11/2004	10	68,93	68,93	0,00	0,00	0,00
506 102004123	EXTINCTEUR 6L EAU +	04/11/2004	10	68,93	68,93	0,00	0,00	0,00
507 102004124	EXTINCTEUR 6L EAU +	04/11/2004	10	68,93	68,93	0,00	0,00	0,00



508 102004125	EXTINCTEUR 6 KG POU	04/11/2004	10	75,48	75,48	0,00	0,00	0,00
509 102004126	EXTINCTEUR 9 KG POU	04/11/2004	10	88,58	88,58	0,00	0,00	0,00
456 102004073	ECRAN PROJECTION	18/11/2004	10	223,31	223,31	0,00	0,00	0,00
459 102004076	ECRAN PROJECTION	18/11/2004	10	223,31	223,31	0,00	0,00	0,00
462 102004079	ECRAN PROJECTION	18/11/2004	10	223,31	223,31	0,00	0,00	0,00
474 102004091	VIDEO PROJECTEUR	25/11/2004	10	2 033,80	2 033,80	0,00	0,00	0,00
602 102005012	MICRO ONDES WHIRLPOO	11/01/2005	5	172,40	172,40	0,00	0,00	0,00
631 102005036	CIMAISE KIT	18/05/2005	5	293,02	293,02	0,00	0,00	0,00
648 102005052	CHEVALET MOBILE	20/06/2005	5	234,25	234,25	0,00	0,00	0,00
649 102005053	ESCABEAU PLIANT	20/06/2005	5	52,85	52,85	0,00	0,00	0,00
655 102005059	TABLEAU MAGNETIQUE	20/06/2005	5	226,13	226,13	0,00	0,00	0,00
676 102005080	MONOBROSSE	11/07/2005	10	1 255,80	1 255,80	0,00	0,00	0,00
677 102005081	CUISINIERE ARTHUR MA	24/08/2005	10	778,99	778,99	0,00	0,00	0,00
702 102005106	MIXEUR	31/08/2005	5	643,02	643,02	0,00	0,00	0,00
703 102005107	LAVE VAISSELLE VERRE	31/08/2005	10	2 839,41	2 839,41	0,00	0,00	0,00
704 102005108	CONGELATEUR WHIRPOOL	31/08/2005	10	285,21	285,21	0,00	0,00	0,00
706 102005110	LAVE VAISSELLE COMEN	31/08/2005	10	2 908,90	2 908,90	0,00	0,00	0,00
707 102005111	POUBELLES MOBILES	31/08/2005	5	1 438,52	1 438,52	0,00	0,00	0,00
710 102005114	CONGELATEURS BRANDT	31/08/2005	10	1 111,42	1 111,42	0,00	0,00	0,00
727 102006001	TAPIS TUFTIGUARD	23/01/2006	10	1 718,13	1 718,13	0,00	0,00	0,00
728 102006002	TAPIS TUFTIGUARD	23/01/2006	10	644,95	644,95	0,00	0,00	0,00
1021 102006268	ARMOIRE FROIDE POSIT	12/05/2006	15	4 865,33	4 212,00	0,00	324,00	329,33
1022 102006269	ARMOIRE FROIDE PORTE	12/05/2006	15	1 966,22	1 703,00	0,00	131,00	132,22
1023 102006270	FOUR MIXTE GN 1/1 10	12/05/2006	15	4 822,27	4 173,00	0,00	321,00	328,27
1024 102006271	FRITEUSE A GAZ	12/05/2006	15	3 317,20	2 873,00	0,00	221,00	223,20
1025 102006272	SAUTEUSE	12/05/2006	15	5 287,12	4 576,00	0,00	352,00	359,12
1026 102006273	FEUX GAZ (4) ETUVE E	12/05/2006	15	3 335,84	2 886,00	0,00	222,00	227,84
1027 102006274	LAVE MAINS COMMANDE	12/05/2006	15	298,52	247,00	0,00	19,00	32,52
1028 102006275	EVIER PLONGE 2 BACS	12/05/2006	15	1 168,47	1 001,00	0,00	77,00	90,47
1029 102006276	EVIER LEGUMERIE 2 BA	12/05/2006	15	564,98	481,00	0,00	37,00	46,98
1030 102006277	PAMENTIERE INOX 15K	12/05/2006	15	2 738,70	2 366,00	0,00	182,00	190,70
1031 102006278	LAVE VAISSELLE CAPOT	12/05/2006	15	3 315,31	2 873,00	0,00	221,00	221,31
1032 102006279	TABLE PRELAVE VAISSE	12/05/2006	15	880,60	754,00	0,00	58,00	68,60
1033 102006280	TABLE POST LAVE VAIS	12/05/2006	15	279,28	234,00	0,00	18,00	27,28
1034 102006281	TABLE DE TRAVAIL INO	12/05/2006	15	242,57	208,00	0,00	16,00	18,57
1035 102006282	TABLE TRAVAIL INOX R	12/05/2006	15	312,32	260,00	0,00	20,00	32,32
1036 102006283	TABLE RANGEMT INOX 2	12/05/2006	15	982,05	845,00	0,00	65,00	72,05
1037 102006284	ETAGERE MURALE OUVRE	12/05/2006	15	85,04	65,00	0,00	5,00	15,04
1038 102006285	ETAGERE MURALE INOX	12/05/2006	15	127,04	104,00	0,00	8,00	15,04
1039 102006286	ETAGERE MURALE INOX	12/05/2006	15	109,34	91,00	0,00	7,00	11,34
1041 102006288	ARMOIRE FROIDE POSIT	12/05/2006	15	4 865,33	4 212,00	0,00	324,00	329,33
1043 102006290	ARMOIRE FROIDE PORTE	12/05/2006	15	1 966,22	1 703,00	0,00	131,00	132,22
1045 102006292	FOUR MIXTE GN 1/1 10	12/05/2006	15	4 822,27	4 173,00	0,00	321,00	328,27
1047 102006294	FRITEUSE A GAZ	12/05/2006	15	3 317,20	2 873,00	0,00	221,00	223,20
1049 102006296	SAUTEUSE	12/05/2006	15	5 287,12	4 576,00	0,00	352,00	359,12
1051 102006298	FEUX GAZ (4) ETUVE E	12/05/2006	15	3 335,84	2 886,00	0,00	222,00	227,84
1053 102006300	LAVE MAINS COMMANDE	12/05/2006	15	298,52	247,00	0,00	19,00	32,52
1055 102006302	EVIER PLONGE 2 BACS	12/05/2006	15	677,35	585,00	0,00	45,00	47,35
1057 102006304	EVIER LEGUMERIE 2 BA	12/05/2006	15	668,83	572,00	0,00	44,00	52,83
1059 102006306	PAMENTIERE INOX 15K	12/05/2006	15	2 738,70	2 366,00	0,00	182,00	190,70
1061 102006308	LAVE VAISSELLE CAPOT	12/05/2006	15	3 315,31	2 873,00	0,00	221,00	221,31
1063 102006310	TABLE PRELAVE VAISSE	12/05/2006	15	880,60	754,00	0,00	58,00	68,60

1065 102006312	TABLE POST LAVE VAIS	12/05/2006	15	290,56	247,00	0,00	19,00	24,56
1066 102006313	TABLE DE TRAVAIL INO	12/05/2006	15	227,07	195,00	0,00	15,00	17,07
1068 102006315	TABLE TRAVAIL INOX R	12/05/2006	15	312,32	260,00	0,00	20,00	32,32
1069 102006316	TABLE TRAVAIL INOX R	12/05/2006	15	351,07	299,00	0,00	23,00	29,07
1072 102006319	TABLE RANGEMT INOX 2	12/05/2006	15	1 172,12	1 014,00	0,00	78,00	80,12
1073 102006320	ETAGERE MURALE OUVRE	12/05/2006	15	85,04	65,00	0,00	5,00	15,04
1074 102006321	ETAGERE MURALE INOX	12/05/2006	15	164,00	130,00	0,00	10,00	24,00
1077 102006324	ETAGERE DURAL INOX	12/05/2006	15	237,48	195,00	0,00	15,00	27,48
1078 102006325	ETAGERE DURAL INOX	12/05/2006	15	271,30	234,00	0,00	18,00	19,30
1079 102006326	ETAGERE RESERVE GALV	12/05/2006	15	794,74	676,00	0,00	52,00	66,74
1087 102006334	ARMOIRE FROIDE POSIT	12/05/2006	15	4 865,33	4 212,00	0,00	324,00	329,33
1092 102006337	ARMOIRE FROIDE PORTE	12/05/2006	15	1 966,22	1 704,04	0,00	131,08	131,10
1095 102006340	FOUR MIXTE GN 1/1 10	12/05/2006	15	4 822,27	4 173,00	0,00	321,00	328,27
1098 102006343	FRITEUSE A GAZ	12/05/2006	15	3 317,20	2 873,00	0,00	221,00	223,20
1101 102006346	SAUTEUSE	12/05/2006	15	5 287,12	4 576,00	0,00	352,00	359,12
1102 102006347	GRILL	12/05/2006	15	2 180,13	1 885,00	0,00	145,00	150,13
1105 102006350	FEUX GAZ (4) ETUVE E	12/05/2006	15	3 335,84	2 886,00	0,00	222,00	227,84
1107 102006352	LAVE MAINS COMMANDE	12/05/2006	15	149,26	117,00	0,00	9,00	23,26
1108 102006353	LAVE MAINS COMMANDE	12/05/2006	15	149,26	117,00	0,00	9,00	23,26
1112 102006357	EVIER PLONGE 2 BACS	12/05/2006	15	670,38	572,00	0,00	44,00	54,38
1113 102006358	EVIER LEGUMERIE 2 BA	12/05/2006	15	569,63	481,00	0,00	37,00	51,63
1117 102006362	PAMENTIERE INOX 15K	12/05/2006	15	2 738,70	2 366,00	0,00	182,00	190,70
1121 102006366	LAVE VAISSELLE CAPOT	12/05/2006	15	3 315,31	2 873,00	0,00	221,00	221,31
1122 102006367	TABLE PRELAVE VAISSE	12/05/2006	15	880,60	754,00	0,00	58,00	68,60
1126 102006371	TABLE POST LAVE VAIS	12/05/2006	15	290,56	247,00	0,00	19,00	24,56
1132 102006377	TABLE TRAVAIL INOX R	12/05/2006	15	312,32	260,00	0,00	20,00	32,32
1133 102006378	TABLE RANGEMT INOX 2	12/05/2006	15	1 172,12	1 014,00	0,00	78,00	80,12
1138 102006383	TABLE DE TRAVAIL INO	12/05/2006	15	265,82	221,00	0,00	17,00	27,82
1139 102006384	TABLE DE TRAVAIL INO	12/05/2006	15	265,82	221,00	0,00	17,00	27,82
1146 102006391	ETAGERE DURAL INOX	12/05/2006	15	237,48	195,00	0,00	15,00	27,48
1147 102006392	ETAGERE DURAL INOX	12/05/2006	15	271,30	234,00	0,00	18,00	19,30
777 102006049	RECHAUD RUSSELL HOBBS	20/05/2006	5	49,90	49,90	0,00	0,00	0,00
779 102006051	RECHAUD RUSSELL HOBBS	20/05/2006	5	49,90	49,90	0,00	0,00	0,00
780 102006052	FOUR MICRO ONDE PROL	20/05/2006	5	79,97	79,97	0,00	0,00	0,00
782 102006054	FOUR MICRO ONDE PROL	20/05/2006	5	79,97	79,97	0,00	0,00	0,00
783 102006055	REFRIGERATEUR FAGOR	20/05/2006	10	178,97	178,97	0,00	0,00	0,00
784 102006056	REFRIGERATEUR FAGOR	20/05/2006	10	178,97	178,97	0,00	0,00	0,00
785 102006057	REFRIGERATEUR FAGOR	20/05/2006	10	178,97	178,97	0,00	0,00	0,00
786 102006058	RADIOREVEIL GRUNDIG	20/05/2006	5	19,90	19,90	0,00	0,00	0,00
787 102006059	RADIOREVEIL GRUNDIG	20/05/2006	5	19,90	19,90	0,00	0,00	0,00
788 102006060	RADIOREVEIL GRUNDIG	20/05/2006	5	19,90	19,90	0,00	0,00	0,00
789 102006061	CAFETIERE SEB	20/05/2006	5	26,00	26,00	0,00	0,00	0,00
791 102006063	CAFETIERE SEB	20/05/2006	5	26,00	26,00	0,00	0,00	0,00
762 102006034	LITERIE PROTECTION	23/05/2006	5	212,20	212,20	0,00	0,00	0,00
764 102006036	VAISSELLE	30/05/2006	5	150,31	150,31	0,00	0,00	0,00
809 102006081	COUVERCLE CASIER LAV	23/06/2006	5	23,92	23,92	0,00	0,00	0,00
810 102006082	CHARIOT POUR ASSIETT	23/06/2006	5	296,36	296,36	0,00	0,00	0,00
811 102006083	CHARIOT 3 PLATEAUX	23/06/2006	5	220,78	220,78	0,00	0,00	0,00
812 102006084	CHARIOT 3 PLATEAUX	23/06/2006	5	220,78	220,78	0,00	0,00	0,00
813 102006085	OUVRE BOITE INOX	23/06/2006	5	271,49	271,49	0,00	0,00	0,00
814 102006086	MIXER FOUET COMBI	23/06/2006	5	537,52	537,52	0,00	0,00	0,00
815 102006087	COUPE LEGUMES CUTTER	23/06/2006	5	1 341,25	1 341,25	0,00	0,00	0,00

816 102006088	ARMOIRE STERILISATIO	23/06/2006	5	221,26	221,26	0,00	0,00	0,00
817 102006089	DESTRUCTEUR D'INSECT	23/06/2006	5	155,58	155,58	0,00	0,00	0,00
818 102006090	COLLECTEUR PEDALE A	23/06/2006	5	138,14	138,14	0,00	0,00	0,00
819 102006091	PETIT MATERIEL DE CU	23/06/2006	5	1 561,82	1 561,82	0,00	0,00	0,00
820 102006092	COUVERCLE CASIER LAV	23/06/2006	5	23,92	23,92	0,00	0,00	0,00
821 102006093	CHARIOT POUR ASSIETT	23/06/2006	5	296,36	296,36	0,00	0,00	0,00
822 102006094	CHARIOT 3 PLATEAUX	23/06/2006	5	220,78	220,78	0,00	0,00	0,00
823 102006095	CHARIOT 3 PLATEAUX	23/06/2006	5	220,78	220,78	0,00	0,00	0,00
824 102006096	OUVRE BOITE INOX	23/06/2006	5	271,49	271,49	0,00	0,00	0,00
825 102006097	MIXER FOUET COMBI	23/06/2006	5	537,52	537,52	0,00	0,00	0,00
826 102006098	COUPE LEGUMES CUTTER	23/06/2006	5	1 341,25	1 341,25	0,00	0,00	0,00
827 102006099	ARMOIRE STERILISATIO	23/06/2006	5	221,26	221,26	0,00	0,00	0,00
828 102006100	DESTRUCTEUR D'INSECT	23/06/2006	5	155,58	155,58	0,00	0,00	0,00
829 102006101	COLLECTEUR PEDALE A	23/06/2006	5	138,14	138,14	0,00	0,00	0,00
832 102006104	CHARIOT 3 PLATEAUX	23/06/2006	5	220,78	220,78	0,00	0,00	0,00
841 102006113	PETIT MATERIEL DE CU	23/06/2006	5	1 561,82	1 561,82	0,00	0,00	0,00
842 102006114	COUVERCLE CASIER LAV	23/06/2006	5	23,92	23,92	0,00	0,00	0,00
843 102006115	CHARIOT POUR ASSIETT	23/06/2006	5	296,36	296,36	0,00	0,00	0,00
844 102006116	CHARIOT 3 PLATEAUX	23/06/2006	5	220,78	220,78	0,00	0,00	0,00
845 102006117	CHARIOT 3 PLATEAUX	23/06/2006	5	220,78	220,78	0,00	0,00	0,00
846 102006118	OUVRE BOITE INOX	23/06/2006	5	271,49	271,49	0,00	0,00	0,00
847 102006119	MIXER FOUET COMBI	23/06/2006	5	537,52	537,52	0,00	0,00	0,00
848 102006120	COUPE LEGUMES CUTTER	23/06/2006	5	1 341,25	1 341,25	0,00	0,00	0,00
849 102006121	ARMOIRE STERILISATIO	23/06/2006	5	221,26	221,26	0,00	0,00	0,00
850 102006122	DESTRUCTEUR D'INSECT	23/06/2006	5	155,58	155,58	0,00	0,00	0,00
851 102006123	COLLECTEUR PEDALE A	23/06/2006	5	138,14	138,14	0,00	0,00	0,00
852 102006124	PETIT MATERIEL DE CU	23/06/2006	5	1 561,82	1 561,82	0,00	0,00	0,00
919 102006191	BRAISIERE	18/07/2006	5	89,70	89,70	0,00	0,00	0,00
920 102006192	BRAISIERE	18/07/2006	5	89,70	89,70	0,00	0,00	0,00
902 102006174	BOULLOIRE	20/07/2006	5	62,19	62,19	0,00	0,00	0,00
903 102006175	BOULLOIRE	20/07/2006	5	62,19	62,19	0,00	0,00	0,00
916 102006188	PLATEAU POLYESTER	24/07/2006	5	82,52	82,52	0,00	0,00	0,00
861 102006133	RAMEQUIN	25/07/2006	5	66,31	66,31	0,00	0,00	0,00
862 102006134	ASSIETTE POT PLATEAU	25/07/2006	5	330,81	330,81	0,00	0,00	0,00
863 102006135	VAISSELLE	25/07/2006	5	3 771,61	3 771,61	0,00	0,00	0,00
867 102006139	RAMEQUIN	25/07/2006	5	56,83	56,83	0,00	0,00	0,00
868 102006140	SOUCOUPPE POT PLATEAU	25/07/2006	5	213,27	213,27	0,00	0,00	0,00
869 102006141	VAISSELLE	25/07/2006	5	3 368,28	3 368,28	0,00	0,00	0,00
870 102006142	RAMEQUIN	25/07/2006	5	66,31	66,31	0,00	0,00	0,00
871 102006143	POT + PLATEAUX	25/07/2006	5	197,34	197,34	0,00	0,00	0,00
872 102006144	VAISSELLE	25/07/2006	5	3 593,65	3 593,65	0,00	0,00	0,00
888 102006160	BRAISIERE	31/07/2006	5	111,23	111,23	0,00	0,00	0,00
890 102006162	BRAISIERE	31/07/2006	5	111,23	111,23	0,00	0,00	0,00
892 102006164	BRAISIERE	31/07/2006	5	111,23	111,23	0,00	0,00	0,00
913 102006185	BRAISIERE	17/08/2006	5	89,70	89,70	0,00	0,00	0,00
932 102006204	VAISSELLE	20/09/2006	5	537,41	537,41	0,00	0,00	0,00
933 102006205	VAISSELLE	20/09/2006	5	537,41	537,41	0,00	0,00	0,00
934 102006206	VAISSELLE	20/09/2006	5	1 002,99	1 002,99	0,00	0,00	0,00
940 102006212	VAISSELLE	20/09/2006	5	44,49	44,49	0,00	0,00	0,00
941 102006213	VAISSELLE	20/09/2006	5	88,98	88,98	0,00	0,00	0,00
942 102006214	VAISSELLE	20/09/2006	5	44,49	44,49	0,00	0,00	0,00
944 102006216	CHAUFFE EAU ELECTRIQ	06/10/2006	15	1 801,85	1 560,00	0,00	120,00	121,85

1070 102006317	TABLE TRAVAIL INOX R	30/12/2006	15	380,53	325,00	0,00	25,00	30,53
1071 102006318	TABLE RANGEMT INOX 2	30/12/2006	15	1 172,12	1 014,00	0,00	78,00	80,12
1075 102006322	ETAGERE MURALE INOX	30/12/2006	15	164,00	130,00	0,00	10,00	24,00
1076 102006323	ETAGERE DURAL INOX	30/12/2006	15	542,60	468,00	0,00	36,00	38,60
1128 102006373	TABLE TRAVAIL INOX R	30/12/2006	15	380,53	325,00	0,00	25,00	30,53
1129 102006374	TABLE TRAVAIL INOX R	30/12/2006	15	351,07	299,00	0,00	23,00	29,07
1130 102006375	TABLE TRAVAIL INOX R	30/12/2006	15	312,32	260,00	0,00	20,00	32,32
1131 102006376	TABLE TRAVAIL INOX R	30/12/2006	15	380,53	325,00	0,00	25,00	30,53
1134 102006379	TABLE RANGEMT INOX 2	30/12/2006	15	1 172,12	1 014,00	0,00	78,00	80,12
1135 102006380	TABLE RANGEMT INOX 2	30/12/2006	15	1 034,47	884,00	0,00	68,00	82,47
1136 102006381	ETAGERE MURALE INOX	30/12/2006	15	132,41	104,00	0,00	8,00	20,41
1137 102006382	ETAGERE MURALE INOX	30/12/2006	15	164,00	130,00	0,00	10,00	24,00
1141 102006386	ETAGERE DURAL INOX	30/12/2006	15	271,30	234,00	0,00	18,00	19,30
1142 102006387	ETAGERE DURAL INOX	30/12/2006	15	271,30	234,00	0,00	18,00	19,30
1143 102006388	ETAGERE DURAL INOX	30/12/2006	15	237,48	195,00	0,00	15,00	27,48
1144 102006389	ETAGERE DURAL INOX	30/12/2006	15	237,48	195,00	0,00	15,00	27,48
1145 102006390	ETAGERE DURAL INOX	30/12/2006	15	237,48	195,00	0,00	15,00	27,48
1067 102006314	TABLE TRAVAIL INOX R	31/12/2006	15	312,32	260,00	0,00	20,00	32,32
980 102007003	CHARIOT LAVAGE 2 SEA	04/01/2007	10	130,85	130,85	0,00	0,00	0,00
981 102007004	CHARIOT LAVAGE 2 SEA	04/01/2007	10	130,85	130,85	0,00	0,00	0,00
984 102007007	CHARIOT LAVAGE 2 SEA	04/01/2007	10	130,85	130,85	0,00	0,00	0,00
992 102007015	LAVEUSE DUPLEX 420	04/01/2007	10	3 685,47	3 685,47	0,00	0,00	0,00
993 102007016	LAVEUSE DUPLEX 420	04/01/2007	10	3 685,47	3 685,47	0,00	0,00	0,00
1466 2007003	CONTENEUR THERMAX	04/01/2007	10	213,94	213,94	0,00	0,00	0,00
1467 2007004	CONTENEUR THERMAX	04/01/2007	10	213,94	213,94	0,00	0,00	0,00
1468 2007005	CONTENEUR THERMAX	04/01/2007	10	213,94	213,94	0,00	0,00	0,00
1469 2007006	CONTENEUR THERMAX	04/01/2007	10	213,94	213,94	0,00	0,00	0,00
1470 2007007	CONTENEUR ISOTHERME	04/01/2007	10	278,31	278,31	0,00	0,00	0,00
1471 2007008	CONTENEUR ISOTHERME	04/01/2007	10	278,31	278,31	0,00	0,00	0,00
1472 2007009	CONTENEUR ISOTHERME	04/01/2007	10	278,31	278,31	0,00	0,00	0,00
1481 2007018	FOUR MICRO ONDES	04/01/2007	10	129,69	129,69	0,00	0,00	0,00
1482 2007019	FOUR MICRO ONDES	04/01/2007	10	129,69	129,69	0,00	0,00	0,00
1176 102007040	ROBOT KITCHENAID MUL	29/05/2007	5	662,36	662,36	0,00	0,00	0,00
1177 102007041	ROBOT KITCHENAID MUL	29/05/2007	5	662,36	662,36	0,00	0,00	0,00
1179 102007043	ROBOT KITCHENAID MUL	29/05/2007	5	662,36	662,36	0,00	0,00	0,00
1192 102007056	VENTILATEUR SUR PIED	05/07/2007	5	23,75	23,75	0,00	0,00	0,00
1194 102007058	VENTILATEUR SUR PIED	05/07/2007	5	23,75	23,75	0,00	0,00	0,00
1217 102007081	VENTILATEUR SUR PIED	12/07/2007	5	23,75	23,75	0,00	0,00	0,00
1222 102007086	VENTILATEUR SUR PIED	12/07/2007	5	23,75	23,75	0,00	0,00	0,00
1181 102007045	DIGICODE	23/07/2007	10	5 535,59	5 535,59	0,00	0,00	0,00
1229 102007093	BOITE A LETTRES	30/08/2007	5	68,94	68,94	0,00	0,00	0,00
1261 102007125	EXTINCTEUR 6L EAU SI	23/11/2007	10	75,05	75,05	0,00	0,00	0,00
1266 102007130	EXTINCTEUR 6L EAU SI	23/11/2007	10	63,15	63,15	0,00	0,00	0,00
1267 102007131	EXTINCTEUR 6L EAU SI	23/11/2007	10	63,15	63,15	0,00	0,00	0,00
1268 102007132	EXTINCTEUR 6L EAU SI	23/11/2007	10	63,15	63,15	0,00	0,00	0,00
1269 102007133	EXTINCTEUR 6L EAU SI	23/11/2007	10	63,15	63,15	0,00	0,00	0,00
1270 102007134	EXTINCTEUR 6L EAU SI	23/11/2007	10	63,15	63,15	0,00	0,00	0,00
1271 102007135	EXTINCTEUR 6L EAU SI	23/11/2007	10	63,15	63,15	0,00	0,00	0,00
1272 102007136	EXTINCTEUR POUDRE 6K	23/11/2007	10	88,47	88,47	0,00	0,00	0,00
1278 102007142	EXTINCTEUR 6L EAU SI	23/11/2007	10	66,13	66,13	0,00	0,00	0,00
1279 102007143	EXTINCTEUR 6L EAU SI	23/11/2007	10	66,13	66,13	0,00	0,00	0,00
1280 102007144	EXTINCTEUR 6L EAU SI	23/11/2007	10	66,12	66,12	0,00	0,00	0,00

1281 102007145	EXTINCTEUR 6L EAU SI	23/11/2007	10	66,12	66,12	0,00	0,00	0,00
1300 102007164	EXTINCTEUR SILICE 20	10/12/2007	10	75,05	75,05	0,00	0,00	0,00
1302 102007166	EXTINCTEUR SILICE 20	10/12/2007	10	75,05	75,05	0,00	0,00	0,00
2019 2008267	ALARME REPORT	14/01/2008	5	1 622,17	1 622,17	0,00	0,00	0,00
2020 2008268	ALARME REPORT	14/01/2008	5	1 744,55	1 744,55	0,00	0,00	0,00
2021 2008269	ALARME REPORT	14/01/2008	5	805,28	805,28	0,00	0,00	0,00
1354 2008193	BALANCE MECANIQUE	08/10/2008	5	286,04	286,04	0,00	0,00	0,00
2107 2009070	ASPIRATEUR NILFISK A	25/05/2009	10	137,49	137,49	0,00	0,00	0,00
2097 2009060	CONGELATEUR BAHUT FR	28/05/2009	10	421,61	421,61	0,00	0,00	0,00
2115 2009078	CONGELATEUR BAHUT FR	05/06/2009	10	421,62	421,62	0,00	0,00	0,00
2206 2009168	COFFRE FORT	27/07/2009	20	989,31	490,00	0,00	49,00	450,31
2123 2009086	CONSOLE WII SPORT PA	21/08/2009	5	234,18	234,18	0,00	0,00	0,00
2125 2009088	CONSOLE WII SPORT PA	21/08/2009	5	234,18	234,18	0,00	0,00	0,00
2126 2009089	CONSOLE WII SPORT PA	21/08/2009	5	234,18	234,18	0,00	0,00	0,00
2128 2009091	CONSOLE WII SPORT PA	21/08/2009	5	234,18	234,18	0,00	0,00	0,00
2131 2009094	PACK WII FIT	21/08/2009	5	83,70	83,70	0,00	0,00	0,00
2133 2009096	PACK WII FIT	21/08/2009	5	83,70	83,70	0,00	0,00	0,00
2134 2009097	PACK WII FIT	21/08/2009	5	83,70	83,70	0,00	0,00	0,00
2136 2009099	PACK WII FIT	21/08/2009	5	83,70	83,70	0,00	0,00	0,00
2139 2009102	MANETTE NUNCHUCK	21/08/2009	5	75,62	75,62	0,00	0,00	0,00
2141 2009104	MANETTE NUNCHUCK	21/08/2009	5	75,62	75,62	0,00	0,00	0,00
2142 2009105	MANETTE NUNCHUCK	21/08/2009	5	75,62	75,62	0,00	0,00	0,00
2144 2009107	MANETTE NUNCHUCK	21/08/2009	5	75,62	75,62	0,00	0,00	0,00
2147 2009110	WII WIIMOTE	21/08/2009	5	113,72	113,72	0,00	0,00	0,00
2149 2009112	WII WIIMOTE	21/08/2009	5	113,72	113,72	0,00	0,00	0,00
2150 2009113	WII WIIMOTE	21/08/2009	5	113,72	113,72	0,00	0,00	0,00
2152 2009115	WII WIIMOTE	21/08/2009	5	113,72	113,72	0,00	0,00	0,00
2223 2009185	CORDON AUDIO VIDEO	07/09/2009	5	28,00	28,00	0,00	0,00	0,00
2226 2009188	CORDON AUDIO VIDEO	07/09/2009	5	28,00	28,00	0,00	0,00	0,00
2227 2009189	CORDON AUDIO VIDEO	07/09/2009	5	28,00	28,00	0,00	0,00	0,00
2228 2009190	CORDON AUDIO VIDEO	07/09/2009	5	28,00	28,00	0,00	0,00	0,00
2229 2009191	CORDON AUDIO VIDEO	07/09/2009	5	28,00	28,00	0,00	0,00	0,00
2221 2009183	VIDEOPROJECTEUR EPSO	17/09/2009	5	1 246,00	1 246,00	0,00	0,00	0,00
2243 2009205	VIDEOPROJECTEUR EPSO	28/09/2009	5	1 246,00	1 246,00	0,00	0,00	0,00
2244 2009206	VIDEOPROJECTEUR EPSO	28/09/2009	5	1 246,00	1 246,00	0,00	0,00	0,00
2246 2009208	ECRAN PORTABLE FLY M	05/10/2009	5	225,00	225,00	0,00	0,00	0,00
2247 2009209	ECRAN PORTABLE FLY M	05/10/2009	5	225,00	225,00	0,00	0,00	0,00
2253 2009214	SONO BARTHE 80 WATT	29/10/2009	5	621,76	621,76	0,00	0,00	0,00
2268 2009229	EXTINCTEUR 6L	04/11/2009	10	51,54	51,54	0,00	0,00	0,00
2269 2009230	EXTINCTEUR 6L	04/11/2009	10	51,54	51,54	0,00	0,00	0,00
2291 2009252	VIDEOPROJECTEUR EPSO	17/11/2009	5	1 246,00	1 246,00	0,00	0,00	0,00
2295 2009256	DESTRUCTEUR D'INSECT	17/11/2009	10	100,15	100,15	0,00	0,00	0,00
2289 2009250	BATTEUR MELANGEUR K5	18/11/2009	10	477,20	477,20	0,00	0,00	0,00
2298 2009259	CHARIOT MENAGE	14/12/2009	5	310,42	310,42	0,00	0,00	0,00
2301 2010003	FOUR MICRO ONDES ORV	04/01/2010	5	55,75	55,75	0,00	0,00	0,00
2314 2010010	ARMOIRE FROIDE POSIT	23/03/2010	10	2 152,80	1 935,00	0,00	217,80	0,00
2318 2010013	COMPRESSEUR 50L	19/04/2010	5	134,44	134,44	0,00	0,00	0,00
2323 2010018	CHARIOT MORGAN	12/05/2010	5	271,37	271,37	0,00	0,00	0,00
2324 2010019	CHARIOT MORGAN	12/05/2010	5	271,37	271,37	0,00	0,00	0,00
2325 2010020	CHARIOT MORGAN	12/05/2010	5	271,37	271,37	0,00	0,00	0,00
2331 2010026	CHARIOT FERME 70 A 1	26/05/2010	5	184,30	184,30	0,00	0,00	0,00
2335 2010029	ROBOT KITCHENED PROF	07/06/2010	5	478,40	478,40	0,00	0,00	0,00

2357 2010051	FOUR MICRO ONDES BRA	18/06/2010	5	138,50	138,50	0,00	0,00	0,00
2363 2010057	FOUR MICRO ONDES BRA	18/06/2010	5	138,50	138,50	0,00	0,00	0,00
2364 2010058	FOUR MICRO ONDES BRA	18/06/2010	5	138,50	138,50	0,00	0,00	0,00
2376 2010069	DESTRUCTEUR INSECTE	24/06/2010	5	122,60	122,60	0,00	0,00	0,00
2348 2010042	AEROTHERME ELECTRIQU	01/07/2010	10	5 877,26	5 283,00	0,00	594,26	0,00
2402 2010095	HOTTE ASPIRANTE	01/07/2010	10	1 042,91	936,00	0,00	106,91	0,00
2338 2010032	APPAREIL PHOTO NUMER	06/07/2010	5	112,90	112,90	0,00	0,00	0,00
2340 2010034	APPAREIL PHOTO NUMER	06/07/2010	5	112,90	112,90	0,00	0,00	0,00
2341 2010035	APPAREIL PHOTO NUMER	06/07/2010	5	112,90	112,90	0,00	0,00	0,00
2343 2010037	APPAREIL PHOTO NUMER	06/07/2010	5	112,90	112,90	0,00	0,00	0,00
2403 2010096	VERSEUSE THERMOS	03/08/2010	5	160,00	160,00	0,00	0,00	0,00
2405 2010098	MANDOLINE	05/08/2010	5	608,52	608,52	0,00	0,00	0,00
2409 2010102	ADOUCCISSEUR FONTAINA	03/09/2010	10	1 657,00	1 485,00	0,00	172,00	0,00
2440 2010133	ADOUCCISSEUR	09/10/2010	10	1 412,00	1 269,00	0,00	143,00	0,00
2487 2010180	MONOBROSSE DUO SPEED	02/12/2010	10	1 272,40	1 143,00	0,00	129,40	0,00
2488 2010181	MONOBROSSE DUO SPEED	02/12/2010	10	1 272,40	1 143,00	0,00	129,40	0,00
2494 2010187	PLAQUE INDUCTION HER	17/12/2010	10	199,00	171,00	0,00	28,00	0,00
2496 2010189	PLAQUE INDUCTION HER	17/12/2010	10	199,00	171,00	0,00	28,00	0,00
2498 2010191	PLAQUE INDUCTION HER	17/12/2010	10	199,00	171,00	0,00	28,00	0,00
2499 2010192	PLAQUE INDUCTION HER	17/12/2010	10	199,00	171,00	0,00	28,00	0,00
2500 2011001	ARMOIRE REFRIGEREE V	12/01/2011	10	5 517,75	4 408,00	0,00	551,00	558,75
2502 2011003	ARMOIRE REFRIGEREE V	12/01/2011	10	5 517,75	4 408,00	0,00	551,00	558,75
2550 2011047	BOULLOIRE 1.7 L	28/06/2011	5	119,97	119,97	0,00	0,00	0,00
2551 2011048	ASPIRATEUR KARCHER	19/07/2011	10	159,00	120,00	0,00	15,00	24,00
2568 2011065	DESTRUCTEUR INSECTE	01/08/2011	5	118,00	118,00	0,00	0,00	0,00
2633 2011129	ESCABEAU PLIABLE	21/11/2011	5	81,45	81,45	0,00	0,00	0,00
2693 2012045	ARMOIRE STERILISATIO	09/05/2012	10	267,50	182,00	0,00	26,00	59,50
2694 2012046	DESTRUCTEUR INSECTES	09/05/2012	5	118,00	118,00	0,00	0,00	0,00
2669 2012023	COLLECTEUR DECHETS	16/05/2012	5	224,78	224,78	0,00	0,00	0,00
2670 2012024	COLLECTEUR DECHETS	16/05/2012	5	224,78	224,78	0,00	0,00	0,00
2671 2012025	COLLECTEUR DECHETS	16/05/2012	5	224,78	224,78	0,00	0,00	0,00
2673 2012027	COLLECTEUR DECHETS	16/05/2012	5	224,78	224,78	0,00	0,00	0,00
2685 2012037	ESCABEAU PLIABLE 3 M	16/05/2012	5	94,24	94,24	0,00	0,00	0,00
2686 2012038	ESCABEAU PLIABLE 3 M	16/05/2012	5	94,24	94,24	0,00	0,00	0,00
2688 2012040	ESCABEAU PLIABLE 3 M	16/05/2012	5	94,24	94,24	0,00	0,00	0,00
2690 2012042	ESCABEAU PLIABLE 3 M	16/05/2012	5	94,24	94,24	0,00	0,00	0,00
2729 2012081	FRITEUSE ELEC CAPIC	25/06/2012	10	3 070,13	2 149,00	0,00	307,00	614,13
2771 2012120	ARMOIRE REFRIGEREE A	14/11/2012	10	4 253,15	2 975,00	0,00	425,00	853,15
2783 2012132	ASPIRATEUR KARCHER	30/11/2012	5	166,15	166,15	0,00	0,00	0,00
2789 2013006	EXTINCTEUR	02/01/2013	10	362,68	216,00	0,00	36,00	110,68
2887 2013101	SONO PORTABLE	18/10/2013	5	621,00	621,00	0,00	0,00	0,00
2909 2013116	ASPIRATEUR EAU POUSS	13/11/2013	10	185,74	108,00	0,00	18,00	59,74
2911 2013118	LAVE LINGE WHIRPOOL	20/11/2013	10	748,00	444,00	0,00	74,00	230,00
2912 2013119	SECHE LINGE WHIRPOOL	20/11/2013	10	748,00	444,00	0,00	74,00	230,00
2916 2013123	CENDRIER INOX	03/12/2013	5	909,35	909,35	0,00	0,00	0,00
2972 2014051	REFRIGERATEUR TOP CA	22/04/2014	10	297,00	145,00	0,00	29,00	123,00
2980 2014059	MICROPHONE SS FIL	02/06/2014	5	148,39	148,39	0,00	0,00	0,00
2983 2014062	FOUR REMISE EN TEMPE	27/06/2014	10	3 559,92	1 775,00	0,00	355,00	1 429,92
2986 2014065	ASPIRATEUR EAU POUSS	08/07/2014	10	252,18	125,00	0,00	25,00	102,18
2990 2014069	ASPIRATEUR EAU ET PO	17/07/2014	10	252,18	125,00	0,00	25,00	102,18
3026 2014105	LAVE LINGE CANDY	03/10/2014	10	556,53	275,65	0,00	55,00	225,88
3039 2014118	EXTINCTEURS EAU 6L+A	10/10/2014	10	118,32	55,83	0,00	11,00	51,49

3041 2014120	EXTINCTEURS EAU 6L+A	10/10/2014	10	601,32	300,13	0,00	60,00	241,19
3032 2014111	SECHE LINGE LADEN	11/10/2014	10	488,99	240,00	0,00	48,00	200,99
3027 2014106	LAVE LINGE CANDY	12/10/2014	10	553,99	275,00	0,00	55,00	223,99
3021 2014100	LAVE LINGE CANDY	15/10/2014	10	553,99	275,00	0,00	55,00	223,99
3022 2014101	SECHE LINGE LADEN	15/10/2014	10	488,99	240,00	0,00	48,00	200,99
3023 2014102	LAVE LINGE CANDY	15/10/2014	10	553,99	275,00	0,00	55,00	223,99
3025 2014104	LAVE LINGE CANDY	15/10/2014	10	553,99	275,00	0,00	55,00	223,99
3067 2014145	EXTINCTEURS	15/10/2014	10	59,16	25,92	0,00	5,00	28,24
3028 2014107	SECHE LINGE LADEN	16/10/2014	10	488,99	240,00	0,00	48,00	200,99
3030 2014109	SECHE LINGE LADEN	16/10/2014	10	488,99	240,00	0,00	48,00	200,99
3031 2014110	SECHE LINGE LADEN	28/10/2014	10	486,45	240,00	0,00	48,00	198,45
3043 2014122	ARMOIRE FROIDE NEGAT	30/11/2014	10	2 295,58	1 145,56	0,00	229,00	921,02
3068 2014146	EXTINCTEURS	02/12/2014	10	138,54	65,00	0,00	13,00	60,54
3079 2015007	STORE	19/02/2015	5	338,80	268,76	0,00	70,04	0,00
3124 2015051	CHAINE HIFI STEREO	05/05/2015	5	142,80	112,00	0,00	30,80	0,00
3174 2015100	STORES	15/06/2015	5	332,20	264,00	0,00	68,20	0,00
3214 2015138	REFRIGERATEUR TOP CA	19/10/2015	10	186,60	72,00	0,00	18,00	96,60
3237 2016008	FOUR MICRO ONDES SEV	06/04/2016	5	68,88	39,00	0,00	13,00	16,88
3238 2016009	FOUR MICRO ONDES SEV	06/04/2016	5	68,88	39,00	0,00	13,00	16,88
3242 2016013	ROBOT MIXEUR COMBI	11/04/2016	5	1 138,68	681,00	0,00	227,00	230,68
3253 2016024	REFRIGERATEUR TOP 87	20/04/2016	10	174,12	51,00	0,00	17,00	106,12
3254 2016025	RECHAUD 2 PLAQUES EL	20/04/2016	5	46,56	27,00	0,00	9,00	10,56
3256 2016027	REFRIGERATEUR TOP 87	20/04/2016	10	174,12	51,00	0,00	17,00	106,12
3257 2016028	RECHAUD 2 PLAQUES EL	20/04/2016	5	46,56	27,00	0,00	9,00	10,56
3273 2016040	ARMOIRE NEGATIVE 700	06/05/2016	10	2 311,61	693,00	0,00	231,00	1 387,61
3277 2016044	TELEVISION LCD PHILI	25/05/2016	5	799,00	477,00	0,00	159,00	163,00
3278 2016045	TELEVISION LCD PHILI	25/05/2016	5	799,00	477,00	0,00	159,00	163,00
3279 2016046	TELEVISION LCD PHILI	25/05/2016	5	799,00	477,00	0,00	159,00	163,00
3280 2016047	TELEVISION LCD PHILI	25/05/2016	5	799,00	477,00	0,00	159,00	163,00
3281 2016048	TELEVISION LCD PHILI	25/05/2016	5	799,00	477,00	0,00	159,00	163,00
3317 2016062	TELEVISION LCD BRAND	08/06/2016	5	438,00	261,00	0,00	87,00	90,00
3318 2016083	TELEVISION LCD BRAND	08/06/2016	5	219,00	129,00	0,00	43,00	47,00
3319 2016084	TELEVISION LCD BRAND	08/06/2016	5	438,00	261,00	0,00	87,00	90,00
3321 2016086	CHARIOT CHAUFFANT AS	13/06/2016	10	1 030,99	309,00	0,00	103,00	618,99
3328 2016093	CHAINE HIFI LG CM436	06/07/2016	5	139,00	81,00	0,00	27,00	31,00
3329 2016094	LECTEUR DVD SAMSUNG	06/07/2016	5	69,00	39,00	0,00	13,00	17,00
3345 2016110	SUPPORT TV ACC TEMIU	13/07/2016	5	49,99	27,00	0,00	9,00	13,99
3364 2016129	BALANCE	06/09/2016	5	31,90	18,00	0,00	6,00	7,90
3372 2016137	CHARIOT DOSSIER RABA	27/09/2016	5	123,24	72,00	0,00	24,00	27,24
3373 2016138	COMBINE CUTTER COUPE	27/09/2016	10	2 136,67	639,00	0,00	213,00	1 284,67
3377 2016142	CHARIOT CHAUFFANT AS	20/10/2016	10	958,39	285,00	0,00	95,00	578,39
3382 2016147	CHARIOT CHAUFFANT AS	28/10/2016	10	958,39	285,00	0,00	95,00	578,39
3407 2016172	MIXER PORTATIF	17/11/2016	10	572,80	171,00	0,00	57,00	344,80
3408 2016173	MATERIEL DE CUISINE	17/11/2016	10	1 210,13	363,00	0,00	121,00	726,13
3420 2016185	TELEVISION LCD HAIER	17/11/2016	5	159,00	93,00	0,00	31,00	35,00
3421 2016186	TELEVISION LCD HAIER	17/11/2016	5	159,00	93,00	0,00	31,00	35,00
3406 2016171	CHARIOT CHAUFFE ASSI	01/12/2016	10	958,39	285,00	0,00	95,00	578,39
3422 2016187	SUPPORT TV ACC VOGEL	29/12/2016	5	129,99	96,00	30,01	32,00	32,00
3501 2017048	ASPIRATEUR POUSSIERE	17/05/2017	10	332,88	66,00	0,00	33,00	233,88
3504 2017050	SUPPORT MURAL TV	17/05/2017	5	109,20	42,00	0,00	21,00	46,20
3521 2017065	LAVE LINGE CANDY	22/06/2017	10	450,82	90,00	0,00	45,00	315,82
3572 2017116	LAVE VAISSELLE A CAP	24/07/2017	10	6 865,02	1 372,00	0,00	686,00	4 807,02

3580 2017124	LECTEUR BLUE-RAY LG	02/08/2017	5	69,90	26,00	0,00	13,00	30,90
3639 2017180	COUPE PAIN	16/10/2017	10	202,80	40,00	0,00	20,00	142,80
3640 2017181	COUPE PAIN	16/10/2017	10	202,80	40,00	0,00	20,00	142,80
3641 2017182	COUPE PAIN	16/10/2017	10	202,80	40,00	0,00	20,00	142,80
3642 2017183	COUPE PAIN	16/10/2017	10	202,80	40,00	0,00	20,00	142,80
3605 2017149	ASPIRATEUR POUSSIERE	15/12/2017	10	229,20	44,00	0,00	22,00	163,20
1348 12018021	TV TCL U556006	24/05/2018	5	499,00	99,00	0,00	99,00	301,00
1345 12018022	DIVERS PETIT MATERIE	05/06/2018	10	240,84	24,00	0,00	24,00	192,84
1346 12018023	DIVERS PETIT MATERIE	05/06/2018	10	240,84	24,00	0,00	24,00	192,84
1347 12018024	DIVERS PETIT MATERIE	05/06/2018	10	240,84	24,00	0,00	24,00	192,84
1351 12018027	DESTRUCTEUR INSECTES	09/07/2018	5	255,67	51,00	0,00	51,00	153,67
1352 12018028	MONOBROSSE BIVITESSE	18/09/2018	10	1 545,83	154,00	0,00	154,00	1 237,83
1359 12018031	ASPIRATEUR UT7 7.5L	18/09/2018	10	274,08	27,00	0,00	27,00	220,08
1360 12018032	ASPIRATEUR UT7 7.5L	18/09/2018	10	274,08	27,00	0,00	27,00	220,08
1361 12018033	ASPIRATEUR UT7 7.5L	18/09/2018	10	274,08	27,00	0,00	27,00	220,08
1368 12018038	LAVE LINGE FRONTAL M	28/09/2018	10	2 786,40	278,00	0,00	278,00	2 230,40
1369 12018038	SECHE LINGE FRONTAL	28/09/2018	10	1 989,00	198,00	0,00	198,00	1 593,00
1370 12018039	LAVE LINGE FRONTAL M	28/09/2018	10	2 786,40	278,00	0,00	278,00	2 230,40
1371 12018039	SECHE LINGE FRONTAL	28/09/2018	10	1 989,00	198,00	0,00	198,00	1 593,00
1372 12018040	LAVE LINGE FRONTAL B	28/09/2018	10	2 786,40	278,00	0,00	278,00	2 230,40
1373 12018040	SECHE LINGE FRONTAL	28/09/2018	10	1 989,00	198,00	0,00	198,00	1 593,00
1379 12018044	LAVE-LINGE FRONTAL I	09/10/2018	10	2 786,40	278,00	0,00	278,00	2 230,40
1387 12018050	ASPIRATEUR KARCHER U	05/11/2018	10	262,86	26,00	0,00	26,00	210,86
1391 12018053	TELEVISEUR 55" LG 55	15/11/2018	10	721,80	72,00	0,00	72,00	577,80
1392 12018054	COMBINE MIXER PLONG	03/12/2018	5	653,40	130,00	0,00	130,00	393,40
3892 12019003	PANNEAU 2500 x 500	26/03/2019	5	370,00	0,00	0,00	74,00	296,00
3893 12019004	PANNEAU 2000 x 500	26/03/2019	5	370,00	0,00	0,00	74,00	296,00
3894 12019005	PANNEAU 2000 x 500	26/03/2019	5	370,00	0,00	0,00	74,00	296,00
3895 12019006	PANNEAU 2000 x 500	26/03/2019	5	362,39	0,00	0,00	72,47	289,92
3897 12019008	COMBINE COUPE LEGUME	01/07/2019	5	3 406,70	0,00	0,00	681,34	2 725,36
3891 12019001	CUISINIERE INDESIT	06/08/2019	5	358,78	0,00	0,00	71,75	287,03
3896 12019007	ARMOIRE NEGATIVE	16/12/2019	5	3 436,80	0,00	0,00	687,36	2 749,44
150 102001064	TABLEAU LIEGE + VITR	19/11/2001	5	133,52	133,52	0,00	0,00	0,00
162 102001076	EXTINCTEUR 6 L eau+a	23/07/2001	10	419,36	419,36	0,00	0,00	0,00
93 102000010	MONOBROSSE ET ACCESS	20/07/2000	10	1 560,55	1 560,55	0,00	0,00	0,00
53 199838523A	ADOUCCISSEUR	18/12/1998	10	1 154,01	1 154,01	0,00	0,00	0,00
34 199836619A	ADOUCCISSEUR	18/12/1998	11	1 154,01	1 154,01	0,00	0,00	0,00
11 199834213A	ADOUCCISSEUR	18/12/1998	10	1 154,01	1 154,01	0,00	0,00	0,00
38 199837020A	ADOUCCISSEUR	18/12/1998	10	1 154,01	1 154,01	0,00	0,00	0,00
<b>TOTAL nature d'immobilisation 2188 - Nature d'amort. 28188</b>				336 762,79	260 117,53	30,01	20 496,81	56 178,46
<b>TOTAL GENERAL</b>				1 651 984,24	976 814,02	30,01	112 917,43	562 282,80





## ETAT DES REPRISES FUTURES DE SUBVENTIONS

2020

Montants en Euros

N° D'INVENTAIRE	N° DE FICHE	DÉSIGNATION	2020
DB 18.03.27	18	REPRISE SUBVENTION EQUIPEMENT BUDGET RA 2018	21 707,65
<b>SUBVENTIONS NON VENTILÉES</b>			<b>21 707,65</b>
<b>TOTAL GÉNÉRAL</b>			<b>21 707,65</b>

<b>IV – ANNEXES</b>	<b>IV</b>
<b>ENGAGEMENTS HORS BILAN – ENGAGEMENTS DONNES ET RECUS SUBVENTIONS VERSEES DANS LE CADRE DU VOTE DU BUDGET</b>	<b>B1.7</b>

**B1.7 – SUBVENTIONS VERSEES DANS LE CADRE DU VOTE DU BUDGET**

(Article L. 2311-7 du CGCT)

Article (1)	Subventions (2)	Objet (3)	Nom de l'organisme	Nature juridique de l'organisme	Montant de la subvention
<b>INVESTISSEMENT</b>					
<b>FONCTIONNEMENT</b>					
6578.5		Subvention de fonctionnement	Comité des Oeuvres Sociales et des Loisirs	Association	6 613,00

(1) Indiquer l'article d'imputation de la subvention.

(2) Dénomination ou numéro éventuel de la subvention.

(3) Objet pour lequel est versée la subvention.

<b>IV – ANNEXES</b>	<b>IV</b>
<b>AUTRES ELEMENTS D'INFORMATIONS – ETAT DU PERSONNEL AU 01/01/N</b>	<b>C1</b>

**C1 – ETAT DU PERSONNEL AU 01/01/N**

GRADES OU EMPLOIS (1)	CATEGORIES (2)	EMPLOIS BUDGETAIRES (3)			EFFECTIFS POURVUS SUR EMPLOIS BUDGETAIRES EN ETPT (4)		
		EMPLOIS PERMANENTS À TEMPS COMPLET	EMPLOIS PERMANENTS À TEMPS NON COMPLET	TOTAL	AGENTS TITULAIRES	AGENTS NON TITULAIRES	TOTAL
<b>EMPLOIS FONCTIONNELS (a)</b>		<b>0,00</b>	<b>0,00</b>	<b>0,00</b>	<b>0,00</b>	<b>0,00</b>	<b>0,00</b>
Directeur général des services		0,00	0,00	0,00	0,00	0,00	0,00
Directeur général adjoint des services		0,00	0,00	0,00	0,00	0,00	0,00
Directeur général des services techniques		0,00	0,00	0,00	0,00	0,00	0,00
Emplois créés au titre de l'article 6-1 de la loi n° 84-53		0,00	0,00	0,00	0,00	0,00	0,00
<b>FILIERE ADMINISTRATIVE (b)</b>		<b>3,40</b>	<b>4,70</b>	<b>8,10</b>	<b>8,10</b>	<b>0,00</b>	<b>8,10</b>
ADJT ADM PPAL 1 CL	C	1,00	0,00	1,00	1,00	0,00	1,00
ADJT ADM PPAL 2 CL	C	0,00	3,40	3,40	3,40	0,00	3,40
ADJT ADMINISTRATIF	C	0,00	1,30	1,30	1,30	0,00	1,30
ATTACHE TERRITOR.	A	1,00	0,00	1,00	1,00	0,00	1,00
REDACTEUR	B	1,00	0,00	1,00	1,00	0,00	1,00
REDACTEUR PPAL 1CL	B	0,40	0,00	0,40	0,40	0,00	0,40
<b>FILIERE TECHNIQUE (c)</b>		<b>8,00</b>	<b>4,38</b>	<b>12,38</b>	<b>12,38</b>	<b>0,00</b>	<b>12,38</b>
ADJT TECH PPAL 1CL	C	3,00	0,00	3,00	3,00	0,00	3,00
ADJT TECH PPAL 2CL	C	1,00	1,89	2,89	2,89	0,00	2,89
ADJT TECHNIQUE	C	2,00	2,49	4,49	4,49	0,00	4,49
AGENT DE MAITRISE	C	2,00	0,00	2,00	2,00	0,00	2,00
<b>FILIERE SOCIALE (d)</b>		<b>0,00</b>	<b>0,00</b>	<b>0,00</b>	<b>0,00</b>	<b>0,00</b>	<b>0,00</b>
<b>FILIERE MEDICO-SOCIALE(e)</b>		<b>0,00</b>	<b>0,00</b>	<b>0,00</b>	<b>0,00</b>	<b>0,00</b>	<b>0,00</b>
<b>FILIERE MEDICO-TECHNIQUE (f)</b>		<b>0,00</b>	<b>0,00</b>	<b>0,00</b>	<b>0,00</b>	<b>0,00</b>	<b>0,00</b>
<b>FILIERE SPORTIVE (g)</b>		<b>0,00</b>	<b>0,00</b>	<b>0,00</b>	<b>0,00</b>	<b>0,00</b>	<b>0,00</b>
<b>FILIERE CULTURELLE (h)</b>		<b>0,00</b>	<b>0,00</b>	<b>0,00</b>	<b>0,00</b>	<b>0,00</b>	<b>0,00</b>
<b>FILIERE ANIMATION (i)</b>		<b>4,00</b>	<b>0,00</b>	<b>4,00</b>	<b>4,00</b>	<b>0,00</b>	<b>4,00</b>
ADJT ANIM PPAL 2CL	C	1,00	0,00	1,00	1,00	0,00	1,00
ANIM. PPAL 1ERE CL	B	3,00	0,00	3,00	3,00	0,00	3,00
<b>FILIERE POLICE (j)</b>		<b>0,00</b>	<b>0,00</b>	<b>0,00</b>	<b>0,00</b>	<b>0,00</b>	<b>0,00</b>
<b>EMPLOIS NON CITES (k) (5)</b>		<b>0,00</b>	<b>0,00</b>	<b>0,00</b>	<b>0,00</b>	<b>0,00</b>	<b>0,00</b>
<b>TOTAL GENERAL (b + c + d + e + f + g + h + i + j + k)</b>		<b>15,40</b>	<b>10,08</b>	<b>25,48</b>	<b>24,48</b>	<b>1,00</b>	<b>25,48</b>

(1) Les grades ou emplois sont désignés conformément à la circulaire n° NOR : INTB9500102C du 23 mars 1995. Les emplois fonctionnels sont également comptabilisés dans leur filière d'origine.

(2) Catégories : A, B ou C.

(3) Emplois budgétaires créés par l'assemblée délibérante. Les emplois permanents à temps complet sont comptabilisés pour une unité, les emplois à temps non complet sont comptabilisés à hauteur de la quotité de travail prévue par la délibération créant l'emploi.

(4) Equivalent temps plein annuel travaillé (ETPT). Le décompte est proportionnel à l'activité des agents, mesurée par leur quotité de temps de travail et par leur période d'activité sur l'année :

## C.C.A.S LE HAVRE - RESIDENCE AUTONOMIE - BP - 2020

ETPT = Effectifs physiques \* quotité de temps de travail \* période d'activité dans l'année

Exemple : un agent à temps plein (quotité de travail = 100 %) présent toute l'année correspond à 1 ETPT ; un agent à temps partiel, à 80 % (quotité de travail = 80 %) présent toute l'année correspond à 0,8 ETPT ; un agent à temps partiel, à 80 % (quotité de travail = 80 %) présent la moitié de l'année (ex : CDD de 6 mois, recrutement à mi-année) correspond à 0,4 ETPT ( $0,8 * 6 / 12$ ).

(5) Par exemple : emplois dont les missions ne correspondent pas à un cadre d'emploi existant, « emplois spécifiques » régis par l'article 139 ter de la loi n° 84-53 du 26 janvier 1984 etc.

<b>IV – ANNEXES</b>	<b>IV</b>
<b>AUTRES ELEMENTS D'INFORMATIONS – ETAT DU PERSONNEL AU 01/01/N</b>	<b>C1</b>

**C1 – ETAT DU PERSONNEL AU 01/01/N (suite)**

AGENTS NON TITULAIRES EN FONCTION AU 01/01/N	CATEGORIES (1)	SECTEUR (2)	REMUNERATION (3)		CONTRAT	
			Indice (8)	Euros	Fondement du contrat (4)	Nature du contrat (5)
<b>Agents occupant un emploi permanent (6)</b>				<b>0,00</b>		
AUTRE				0,00	A APPRENTI	A APPRENTISSAGE
<b>Agents occupant un emploi non permanent (7)</b>				<b>416,98</b>		
AUTRE	C			0,00	3-1	CDD
AUTRE	C			0,00	3-1	CDD
AUTRE	C			0,00	3-1	CDD
AUTRE	C			25,43	3-1	CDD
AUTRE	C			0,00	3-1	CDD
AUTRE	C			391,55	3-1	CDD
AUTRE	C			0,00	3-1	CDD
AUTRE	C			0,00	3-1	CDD
AUTRE	C			0,00	3-1	CDD
<b>TOTAL GENERAL</b>				<b>416,98</b>		

(1) CATEGORIES: A, B et C.

(2) SECTEUR ADM : Administratif.  
 TECH : Technique.  
 URB : Urbanisme (dont aménagement urbain).  
 S : Social.  
 MS : Médico-social.  
 MT : Médico-technique.  
 SP : Sportif.  
 CULT : Culturel  
 ANIM : Animation.  
 PM : Police.  
 OTR : Missions non rattachables à une filière.

(3) REMUNERATION : Référence à un indice brut (indiquer le niveau de l'indice brut) de la fonction publique ou en euros annuels bruts (indiquer l'ensemble des éléments de la rémunération brute annuelle).

(4) CONTRAT : Motif du contrat (loi du 26 janvier 1984 modifiée) :  
 3-a° : article 3, 1er alinéa : accroissement temporaire d'activité.  
 3-b : article 3, 2ème alinéa : accroissement saisonnier d'activité.  
 3-1 : remplacement d'un fonctionnaire autorisé à servir à temps partiel ou indisponible (maladie, maternité...).  
 3-2 : vacance temporaire d'un emploi.  
 3-3-1° : absence de cadre d'emplois de fonctionnaires susceptibles d'assurer les fonctions correspondantes.  
 3-3-2° : emplois du niveau de la catégorie A lorsque les besoins des services ou la nature des fonctions le justifient.  
 3-3-3° : emplois de secrétaire de mairie des communes de moins de 1 000 habitants et de secrétaire des groupements composés de communes dont la population moyenne est inférieure à ce seuil.  
 3-3-4° : emplois à temps non complet des communes de moins de 1 000 habitants et des groupements composés de communes dont la population moyenne est inférieure à ce seuil, lorsque la quotité de temps de travail est inférieure à 50 %.  
 3-3-5° : emplois des communes de moins de 2 000 habitants et des groupements de communes de moins de 10 000 habitants dont la création ou la suppression dépend de la décision d'une autorité qui s'impose à la collectivité ou à l'établissement en matière de création, de changement de périmètre ou de suppression d'un service public.  
 3-4 : article 21 de la loi n° 2012-347 : contrat à durée indéterminée obligatoirement proposée à un agent contractuel.  
 38 : article 38 travailleurs handicapés catégorie C.  
 47 : article 47 recrutements directs sur emplois fonctionnels  
 110 : article 110 collaborateurs de groupes de cabinets.  
 110-1 : collaborateurs de groupes d'élus.  
 A : autres (préciser).

(5) Indiquer si l'agent contractuel est titulaire d'un contrat à durée déterminée (CDD) ou d'un contrat à durée indéterminée (CDI). Les contrats particuliers devront être labellisés « A / autres » et feront l'objet d'une précision (ex : « contrats aidés »).

(6) Occupent un emploi permanent de la fonction publique territoriale, les agents non titulaires recrutés sur le fondement des articles 3-1, 3-2, 3-3, 38 et 47 de la loi n° 84-53 du 26 janvier 1984, ainsi que les agents qui sont titulaires d'un contrat à durée indéterminée pris sur le fondement de l'article 21 de la loi n° 2012-347.

(7) Occupent un emploi non permanent de la fonction publique territoriale, les agents non titulaires recrutés sur le fondement des articles 3, 110 et 110-1.

(8) Si un contrat fixe comme référence de rémunération un traitement hors échelle, il convient de mentionner le chevron conformément à l'article 6 décret 85-1148 du 20 octobre 1985.



CENTRE COMMUNAL D'ACTION SOCIALE

**RESULTAT PREVISIONNEL DE L'EXERCICE 2019  
POUR REPRISE PAR ANTICIPATION AU BUDGET PRIMITIF 2020**

**Budget annexe 01 Résidences Autonomie**

**Section d'investissement**

Résultat de clôture		176 852,92 €
Restes à réaliser	Recettes	0,00 €
	Dépenses	27 764,44 €
<b>Montant à reprendre au 001 Budget 2020</b>		<b>176 852,92 €</b>

**Section de fonctionnement**

Résultat de clôture		566 454,35 €
Restes à réaliser	Recettes	2 367,00 €
	Dépenses	266 215,49 €
<b>Montant à reprendre au 002 Budget 2020</b>		<b>566 454,35 €</b>

Conformément à l'instruction budgétaire et comptable, la reprise porte obligatoirement sur la totalité de l'excédent de fonctionnement disponible.

**TRÉSORERIE  
du HAVRE MUNICIPALE**  
Hôtel de Ville - B.P. 18  
76083 LE HAVRE Cedex  
Tél. 02 35 19 46 50

Fait au Havre, le **6 MARS 2020**

L'ordonnateur,



**Florence ADELINÉ**  
Directrice Générale Adjointe

**ROLAND RICA**

**Restes à réaliser :**

section d'investissement : dépenses ou recettes engagées non mandatées ou non titrées  
section de fonctionnement : dépenses engagées non mandatées n'ayant pas données lieu à service fait ou recettes engagées non titrées

## BALANCE GENERALE

		Crédits votés	Crédits réalisés
<b>DEPENSES REELLES</b>		<b>2 730 805,30</b>	<b>2 274 192,81</b>
011	CHARGES À CARACTÈRE GÉNÉRAL	547 817,20	368 721,92
012	CHARGES DE PERSONNEL ET FRAIS ASSIMILÉS	1 226 349,76	1 221 565,07
016	DEPENSES AFFERENTES A LA STRUCTURE	956 638,34	683 905,82
65	AUTRES CHARGES DE GESTION COURANTE	0,00	0,00
67	CHARGES EXCEPTIONNELLES	0,00	0,00
<b>DEPENSES D'ORDRE</b>		<b>106 838,22</b>	<b>106 838,22</b>
016	DEPENSES AFFERENTES A LA STRUCTURE	106 838,22	106 838,22
023	VIREMENT À LA SECTION D'INVESTISSEMENT	0,00	0,00
042	OPÉRATIONS D'ORDRE DE TRANSFERTS ENTRE SECTIONS	0,00	0,00
<b>TOTAL DES DEPENSES D'EXPLOITATION</b>		<b>2 837 643,52</b>	<b>2 381 031,03</b>
<b>DEPENSES REELLES</b>		<b>269 136,94</b>	<b>94 721,02</b>
16	EMPRUNTS ET DETTES ASSIMILÉES	124 482,00	8 142,67
20	IMMOBILISATIONS INCORPORELLES	5 400,00	0,00
204	SUBVENTIONS D'EQUIPEMENT VERSEES	0,00	0,00
21	IMMOBILISATIONS CORPORELLES	139 254,94	86 578,35
<b>DEPENSES D'ORDRE</b>		<b>21 707,65</b>	<b>21 707,65</b>
13	SUBVENTIONS D'INVESTISSEMENT (RECUES)	21 707,65	21 707,65
<b>TOTAL DES DEPENSES D'INVESTISSEMENT</b>		<b>290 844,59</b>	<b>116 428,67</b>



## BALANCE GENERALE

		Crédits votés	Crédits réalisés
<b>RECETTES REELLES</b>		<b>2 815 935,87</b>	<b>2 925 777,73</b>
002	EXCEDENT D'EXPLOITATION REPORTE	36 017,41	36 017,41
013	ATTÉNUATIONS DE CHARGES (SAUF 6611)	0,00	0,00
017	PRODUITS DE LA TARIFICATION	1 221 271,00	1 266 339,25
018	AUTRES PRODUITS RELATIFS A L'EXPLOITATION	446 204,40	464 728,77
019	PRODUITS FINANCIERS ET PRODUITS NON ENCAISSABLES	1 112 443,06	1 158 692,30
70	PRODUITS DES SERV. DU DOMAINE ET VENTES DIVERS.	0,00	0,00
74	DOTATIONS ET PARTICIPATIONS	0,00	0,00
77	AUTRES PRODUITS EXCEPTIONNELS	0,00	0,00
<b>RECETTES D'ORDRE</b>		<b>21 707,65</b>	<b>21 707,65</b>
019	PRODUITS FINANCIERS ET PRODUITS NON ENCAISSABLES	21 707,65	21 707,65
<b>TOTAL DES RECETTES D'EXPLOITATION</b>		<b>2 837 643,52</b>	<b>2 947 485,38</b>
<b>RECETTES REELLES</b>		<b>184 006,37</b>	<b>186 443,37</b>
019	PRODUITS FINANCIERS ET PRODUITS NON ENCAISSABLES	117 477,03	117 477,03
10	APPORTS, DOTATIONS ET RESERVES	56 529,34	56 529,34
13	SUBVENTIONS (SAUF 138)	0,00	0,00
16	EMPRUNTS ET DETTES ASSIMILÉES (SAUF 16882 ICNE)	10 000,00	12 437,00
<b>RECETTES D'ORDRE</b>		<b>106 838,22</b>	<b>106 838,22</b>
021	VIREMENT À LA SECTION DE FONCTIONNEMENT	0,00	0,00
040	OPÉRATIONS D'ORDRE DE TRANSFERTS ENTRE SECTIONS	0,00	0,00
28	AMORTISSEMENT DES IMMOBILISATIONS	106 838,22	106 838,22
<b>TOTAL DES RECETTES D'INVESTISSEMENT</b>		<b>290 844,59</b>	<b>293 281,59</b>

**RÉSULTATS D'EXÉCUTION DU BUDGET PRINCIPAL ET DES BUDGETS DES SERVICES NON PERSONNALISÉS**


	RÉSULTAT À LA CLÔTURE DE L'EXERCICE PRÉCÉDENT : 2018	PART AFFECTÉE À L'INVESTISSEMENT : EXERCICE 2019	RÉSULTAT DE L'EXERCICE 2019	TRANSFERT OU INTÉGRATION DE RÉSULTATS PAR OPÉRATION D'ORDRE NON BUDGÉTAIRE	RÉSULTAT DE CLÔTURE DE L'EXERCICE 2019
<b>I - Budget principal</b>					
Investissement	1 536 372,08		223 300,42		1 759 672,50
Fonctionnement	1 396 738,95	200 000,00	74 004,11		1 270 743,06
<b>TOTAL I</b>	<b>2 933 111,03</b>	<b>200 000,00</b>	<b>297 304,53</b>		<b>3 030 415,56</b>
<b>II - Budgets des services à caractère administratif</b>					
<b>03301-Res Autonomie CCAS Le Ha</b>					
Investissement	117 477,03		59 375,89		176 852,92
Fonctionnement	92 546,75	56 529,34	530 436,94		566 454,35
<b>Sous-Total</b>	<b>210 023,78</b>	<b>56 529,34</b>	<b>589 812,83</b>		<b>743 307,27</b>
<b>03325-CLIC</b>					
Investissement					
Fonctionnement	20 588,33		-6 793,71		13 794,62
<b>Sous-Total</b>	<b>20 588,33</b>		<b>-6 793,71</b>		<b>13 794,62</b>
<b>03326-MAIA</b>					
Investissement					

03300 - CCAS LE HAVRE / BP

RÉSULTATS D'EXÉCUTION DU BUDGET PRINCIPAL ET DES BUDGETS DES SERVICES NON PERSONNALISÉS

	RÉSULTAT À LA CLÔTURE DE L'EXERCICE PRÉCÉDENT : 2018	PART AFFECTÉE À L'INVESTISSEMENT : EXERCICE 2019	RÉSULTAT DE L'EXERCICE 2019	TRANSFERT OU INTÉGRATION DE RÉSULTATS PAR OPÉRATION D'ORDRE NON BUDGÉTAIRE	RÉSULTAT DE CLÔTURE DE L'EXERCICE 2019
Fonctionnement	94 310,90		-22 242,37		72 068,53
Sous-Total	94 310,90		-22 242,37		72 068,53
03335-CCAS / Rouelles					
Investissement					
Fonctionnement	12 822,78		1 274,60		14 097,38
Sous-Total	12 822,78		1 274,60		14 097,38
TOTAL II	337 745,79	56 529,34	562 051,35		843 267,80
III - Budgets des services à caractère industriel et commercial					
TOTAL III					
TOTAL I + II + III	3 270 856,82	256 529,34	859 355,88		3 873 683,36

TRESORERIE  
 LE HAVRE MUNICIPALE  
 Hôtel de Ville - B.P. 18  
 76033 LE HAVRE Cedex  
 Tél. 02 35 19 46 50



ROLAND RICA

## Liste des engagements ayant donné lieu à des reports

BUDGET : 1 - RESIDENCES AUTONOMIE

EXERCICE : 2019

Dépenses

Fonctionnement

Budget d'origine	Engagement d'origine	Objet	Gestion TVA	Montant budgétaire	Montant HT	Montant TVA	Montant TTC	Chap	Arti	Nouvel engagement	
<b>Service H3</b>											
1	1900682	1	RA BRETAGNE DU 24 AU 25/12	TTC	507,65	423,04	84,61	507,65	011	6288	1900682 1
1	1900037	1	ENGT INITIAL PRIS HT	TTC	32,24	32,24	0,00	32,24	011	6288	1900037 1
<b>Sous total par imputation</b>					539,89	455,28	84,61	539,89			
1	1900220	1	SACEM 2019 PARTIES COMMUNES	TTC	113,40	113,40	0,00	113,40	016	637.3	1900220 1
<b>Sous total par imputation</b>					113,40	113,40	0,00	113,40			
<b>Sous total par service</b>					653,29	568,68	84,61	653,29			
<b>Service H30</b>											
1	805	1	ENTETE ENGAGEMENT	TTC	48,64	46,10	2,54	48,64	011	6063.30	805 1
<b>Sous total par imputation</b>					48,64	46,10	2,54	48,64			
1	1900648	2	RESIDENCE AUTONOMIE BRETAGNE	TTC	240,02	240,02	0,00	240,02	011	6063.22	1900648 2
1	1900527	2	GOUTERS ET LOTS ALIMENTAIREE RESIDENCE AUTONOMIE BRETAGNE	TTC	209,39	198,47	10,92	209,39	011	6063.22	1900527 2
1	1900690	1	GOUTERS ET LOTS ALIMENTAIRESS RESIDENCE AUTONOMIE BRETAGNE	TTC	23,04	21,84	1,20	23,04	011	6063.22	1900690 1
<b>Sous total par imputation</b>					472,45	460,33	12,12	472,45			
1	1900664	2	RESIDENCE AUTONOMIE MASSILLON	TTC	287,41	287,41	0,00	287,41	011	6063.22	1900664 2
1	1900427	1	RESIDENCE AUTONOMIE MASSILLON	TTC	185,65	185,65	0,00	185,65	011	6063.22	1900427 1
1	1900112	1	RESIDENCE AUTONOMIE MASSILLON	TTC	181,79	181,79	0,00	181,79	011	6063.22	1900112 1
1	1900675	1	RESIDENCE AUTONOMIE - MASSILLON - NOVEMBRE 2019	TTC	177,96	177,96	0,00	177,96	011	6063.22	1900675 1
<b>Sous total par imputation</b>					832,81	832,81	0,00	832,81			
1	1900680	3	RESIDENCE AUTONOMIE MONTGEON - DECEMBRE 2019	TTC	328,02	328,02	0,00	328,02	011	6063.22	1900680 3

## Liste des engagements ayant donné lieu à des reports

BUDGET : 1 - RESIDENCES AUTONOMIE

EXERCICE : 2019

Dépenses

Fonctionnement

Budget d'origine	Engagement d'origine	Objet	Gestion TVA	Montant budgétaire	Montant HT	Montant TVA	Montant TTC	Chap	Arti	Nouvel engagement	
1	1900429	1	RESIDENCE AUTONOMIE MONTGEON	TTC	351,09	351,09	0,00	351,09	011	6063.22	1900429 1
1	1900010	1	RESIDENCE AUTONOMIE MONTGEON	TTC	177,77	177,77	0,00	177,77	011	6063.22	1900010 1
<b>Sous total par imputation</b>					856,88	856,88	0,00	856,88			
1	1900119	1	RESIDENCE AUTONOMIE IRENE JOLIOT CURIE	TTC	120,12	120,12	0,00	120,12	011	6063.22	1900119 1
1	19-	1	RESIDENCE AUTONOMIE	TTC	19,18	19,18	0,00	19,18	011	6063.22	1900000 1
<b>Sous total par imputation</b>					139,30	139,30	0,00	139,30			
1	1900336	2	BOISSONS RESIDENCE AUTONOMIE IRENE JOLIOT CURIE	TTC	24,18	22,92	1,26	24,18	011	6063.25	1900336 2
1	1900645	1	BOISSONS RESIDENCE AUTONOMIE IRENE JOLIOT CURIE	TTC	16,34	15,49	0,85	16,34	011	6063.25	1900645 1
<b>Sous total par imputation</b>					40,52	38,41	2,11	40,52			
1	1900644	1	BOISSONS RESIDENCE AUTONOMIE MASSILLON	TTC	30,24	28,66	1,58	30,24	011	6063.25	1900644 1
<b>Sous total par imputation</b>					30,24	28,66	1,58	30,24			
1	1900010	3	RESIDENCE AUTONOMIE MONTGEON	TTC	6,94	6,94	0,00	6,94	011	6063.25	1900010 3
1	1900578	2	BOISSONS RESIDENCE AUTONOMIE	TTC	5,25	4,98	0,27	5,25	011	6063.25	1900578 2
<b>Sous total par imputation</b>					12,19	11,92	0,27	12,19			
1	1900690	2	GOUTERS ET LOTS ALIMENTAIRESS RESIDENCE AUTONOMIE BRETAGNE	TTC	41,58	39,41	2,17	41,58	011	6063.30	1900690 2
1	1900481	1	RESIDENCE AUTONOMIE BRETAGNE	TTC	83,94	79,56	4,38	83,94	011	6063.30	1900481 1
1	1900416	1	Residence autonomie BRETAGNE	TTC	59,30	56,21	3,09	59,30	011	6063.30	1900416 1
1	950	1	ENTETE ENGAGEMENT	TTC	39,17	32,64	6,53	39,17	011	6063.30	950 1
1	1900523	1	BOISSONS RESIDENCE AUTONOMIE BRETAGNE	TTC	24,74	23,45	1,29	24,74	011	6063.30	1900523 1
1	1900527	1	GOUTERS ET LOTS ALIMENTAIREE RESIDENCE AUTONOMIE BRETAGNE	TTC	20,13	19,08	1,05	20,13	011	6063.30	1900527 1

## Liste des engagements ayant donné lieu à des reports

BUDGET : 1 - RESIDENCES AUTONOMIE

EXERCICE : 2019

Dépenses

Fonctionnement

Budget d'origine	Engagement d'origine	Objet	Gestion TVA	Montant budgétaire	Montant HT	Montant TVA	Montant TTC	Chap	Arti	Nouvel engagement
1	1900482 1	RESIDENCE AUTONOMIE BRETAGNE	TTC	15,05	14,27	0,78	15,05	011	6063.30	1900482 1
1	1900628 1	GOUTERS RESIDENCE AUTONOMIE BRETAGNE	TTC	12,53	11,88	0,65	12,53	011	6063.30	1900628 1
1	1900042 1	RESIDENCE AUTONOMIE BRETAGNE	TTC	11,39	10,80	0,59	11,39	011	6063.30	1900042 1
1	1900574 1	GOUTERS ET LOTS RESIDENCE AUTONOMIE BRETAGNE	TTC	10,56	10,01	0,55	10,56	011	6063.30	1900574 1
1	1900626 1	LAIT RESIDENCE AUTONOMIE BRETAGNE	TTC	7,60	7,20	0,40	7,60	011	6063.30	1900626 1
1	1900576 1	LAIT RESIDENCE AUTONOMIE BRETAGNE	TTC	7,60	7,20	0,40	7,60	011	6063.30	1900576 1
1	1900141 1	RESIDENCE AUTONOMIE BRETAGNE	TTC	7,60	7,20	0,40	7,60	011	6063.30	1900141 1
1	1900088 1	RESIDENCE AUTONOMIE BRETAGNE	TTC	7,60	7,20	0,40	7,60	011	6063.30	1900088 1
1	1900693 1	LAIT RESIDENCE AUTONOMIE BRETAGNE	TTC	6,84	6,48	0,36	6,84	011	6063.30	1900693 1
1	1900142 1	RESIDENCE AUTONOMIE BRETAGNE	TTC	6,55	6,21	0,34	6,55	011	6063.30	1900142 1
1	1900524 1	LAIT RESIDENCE AUTONOMIE BRETAGNE	TTC	3,80	3,60	0,20	3,80	011	6063.30	1900524 1
1	933 1	ENTETE ENGAGEMENT	TTC	0,25	0,24	0,01	0,25	011	6063.30	933 1
		<b>Sous total par imputation</b>		366,23	342,64	23,59	366,23			
1	908 2	ENTETE ENGAGEMENT	TTC	39,17	32,64	6,53	39,17	011	6063.30	908 2
1	908 1	ENTETE ENGAGEMENT	TTC	120,86	100,72	20,14	120,86	011	6063.30	908 1
1	1900689 1	GOUTERS RESIDENCE AUTONOMIE IRENE JOLIOT CURIE	TTC	94,34	89,42	4,92	94,34	011	6063.30	1900689 1
1	1900336 1	BOISSONS RESIDENCE AUTONOMIE IRENE JOLIOT CURIE	TTC	62,08	58,84	3,24	62,08	011	6063.30	1900336 1
1	932 1	ENTETE ENGAGEMENT	TTC	48,64	46,10	2,54	48,64	011	6063.30	932 1
1	1900564 1	BOISSONS RESIDENCE AUTONOMIE IRENE JOLIOT CURIE	TTC	32,03	30,36	1,67	32,03	011	6063.30	1900564 1

Liste des engagements ayant donné lieu à des reports

BUDGET : 1 - RESIDENCES AUTONOMIE

EXERCICE : 2019

Dépenses

Fonctionnement

Budget d'origine	Engagement d'origine	Objet	Gestion TVA	Montant budgétaire	Montant HT	Montant TVA	Montant TTC	Chap	Arti	Nouvel engagement
1	1900479 1	RESIDENCE AUTONOMIE IRENE JOLIOT CURIE	TTC	26,62	25,23	1,39	26,62	011	6063.30	1900479 1
1	1900480 1	RESIDENCE AUTONOMIE IRENE JOLIOT CURIE	TTC	20,35	19,29	1,06	20,35	011	6063.30	1900480 1
1	1900532 1	BOISSONS RESIDENCE AUTONOMIE IRENE JOLIOT CURIE	TTC	18,41	17,45	0,96	18,41	011	6063.30	1900532 1
1	1900636 1	BOISSONS RESIDENCE AUTONOMIE IRENE JOLIOT CURIE	TTC	7,46	7,07	0,39	7,46	011	6063.30	1900636 1
1	1900418 1	RESIDENCE AUTONOMIE IJC	TTC	4,15	3,93	0,22	4,15	011	6063.30	1900418 1
		<b>Sous total par imputation</b>		474,11	431,05	43,06	474,11			
1	1900644 2	BOISSONS RESIDENCE AUTONOMIE MASSILLON	TTC	127,19	120,56	6,63	127,19	011	6063.30	1900644 2
1	1900630 2	BOISSONS RESIDENCE AUTONOMIE MASSILLON	TTC	16,33	15,48	0,85	16,33	011	6063.30	1900630 2
1	1900329 1	BOISSONS RESIDENCE AUTONOMIE MASSILLON	TTC	159,13	150,83	8,30	159,13	011	6063.30	1900329 1
1	1900687 1	GOUTERS RESIDENCE AUTONOMIE MASSILLON	TTC	89,13	84,48	4,65	89,13	011	6063.30	1900687 1
1	1900622 1	BOISSONS RESIDENCE AUTONOMIE MASSILLON	TTC	80,01	75,84	4,17	80,01	011	6063.30	1900622 1
1	1900630 1	BOISSONS RESIDENCE AUTONOMIE MASSILLON	TTC	58,75	55,69	3,06	58,75	011	6063.30	1900630 1
1	1900330 1	LAIT RESIDENCE AUTONOMIE MASSILLON	TTC	11,39	10,80	0,59	11,39	011	6063.30	1900330 1
1	1900238 1	LAIT POUR GOUTERS RESIDENCE AUTONOMIE MASSILLON	TTC	7,60	7,20	0,40	7,60	011	6063.30	1900238 1
1	1900089 1	RESIDENCE AUTONOMIE MASSILLON	TTC	7,60	7,20	0,40	7,60	011	6063.30	1900089 1
1	1900694 1	LAIT RESIDENCE AUTONOMIE MASSILLON	TTC	6,84	6,48	0,36	6,84	011	6063.30	1900694 1
1	1900621 1	LAIT RESIDENCE AUTONOMIE MASSILLON	TTC	3,80	3,60	0,20	3,80	011	6063.30	1900621 1
		<b>Sous total par imputation</b>		567,77	538,16	29,61	567,77			
1	1900688 1	GOUTERS RESIDENCE AUTONOMIE	TTC	126,06	119,49	6,57	126,06	011	6063.30	1900688 1

Liste des engagements ayant donné lieu à des reports

BUDGET : 1 - RESIDENCES AUTONOMIE

EXERCICE : 2019

Dépenses

Fonctionnement

Budget d'origine	Engagement d'origine	Objet	Gestion TVA	Montant budgétaire	Montant HT	Montant TVA	Montant TTC	Chap	Arti	Nouvel engagement
------------------	----------------------	-------	-------------	--------------------	------------	-------------	-------------	------	------	-------------------

1	1900483	1	RESIDENCE AUTONOMIE MONTGEON	TTC	57,66	57,66	0,00	57,66	011	6063.30	1900483	1
1	1900420	1	RESIDENCE AUTONOMIE MONTGEON	TTC	53,05	50,28	2,77	53,05	011	6063.30	1900420	1
1	1900620	1	LAIT RESIDENCE AUTONOMIE MONTGEON	TTC	22,79	21,60	1,19	22,79	011	6063.30	1900620	1
1	875	1	ENTETE ENGAGEMENT	TTC	22,79	21,60	1,19	22,79	011	6063.30	875	1
1	905	1	ENTETE ENGAGEMENT	TTC	23,76	19,80	3,96	23,76	011	6063.30	905	1
1	1900578	1	BOISSONS RESIDENCE AUTONOMIE	TTC	15,61	14,80	0,81	15,61	011	6063.30	1900578	1
1	1900240	1	COMMANDE BOISSONS GOUTERS RESIDENCE	TTC	15,61	14,80	0,81	15,61	011	6063.30	1900240	1
1	1900577	1	LAIT RESIDENCE AUTONOMIE MONTGEON	TTC	15,19	14,40	0,79	15,19	011	6063.30	1900577	1
1	1900239	1	COMMANDE LAIT RESIDENCE MONTGEON	TTC	15,19	14,40	0,79	15,19	011	6063.30	1900239	1
1	1900695	1	LAIT RESIDENCE AUTONOMIE MONTGEON	TTC	13,67	12,96	0,71	13,67	011	6063.30	1900695	1
1	1900529	1	LAIT RESIDENCE AUTONOMIE MONTGEON	TTC	11,39	10,80	0,59	11,39	011	6063.30	1900529	1
1	1900484	1	RESIDENCE AUTONOMIE MONTGEON	TTC	11,39	10,80	0,59	11,39	011	6063.30	1900484	1
1	1900421	1	RESIDENCE AUTONOMIE MONTGEON	TTC	11,39	10,80	0,59	11,39	011	6063.30	1900421	1
1	1900335	1	LAIT RESIDENCE AUTONOMIE MONTGEON	TTC	11,39	10,80	0,59	11,39	011	6063.30	1900335	1
1	1900242	1	COMMANDE LAIT MONTGEON	TTC	11,39	10,80	0,59	11,39	011	6063.30	1900242	1
1	1900139	1	RESIDENCE AUTONOMIE MONTGEON	TTC	11,39	10,80	0,59	11,39	011	6063.30	1900139	1
1	1900530	1	BOISSONS RESIDENCE AUTONOMIE MONTGEON	TTC	11,15	10,57	0,58	11,15	011	6063.30	1900530	1
1	1900056	1	RESIDENCE AUTONOMIE MONTGEON	TTC	7,60	7,20	0,40	7,60	011	6063.30	1900056	1
<b>Sous total par imputation</b>					468,47	438,56	29,91	468,47				

### Liste des engagements ayant donné lieu à des reports

BUDGET : 1 - RESIDENCES AUTONOMIE

EXERCICE : 2019

Dépenses

Fonctionnement

Budget d'origine	Engagement d'origine	Objet	Gestion TVA	Montant budgétaire	Montant HT	Montant TVA	Montant TTC	Chap	Arti	Nouvel engagement		
1	1900481	2	RESIDENCE AUTONOMIE BRETAGNE	TTC	7,09	6,72	0,37	7,09	011	6063.25	1900481	2
1	19-	1	RESIDENCE AUTONOMIE	TTC	38,58	38,58	0,00	38,58	011	6063.25	1900000	1
<b>Sous total par imputation</b>					45,67	45,30	0,37	45,67				
1	1900648	1	RESIDENCE AUTONOMIE BRETAGNE	TTC	1 759,02	1 759,02	0,00	1 759,02	011	6068.13	1900648	1
1	1900538	1	LOTS ANIMATIONS RESIDENCE AUTONOMIE BRETAGNE	TTC	2,80	2,80	0,00	2,80	011	6068.13	1900538	1
<b>Sous total par imputation</b>					1 761,82	1 761,82	0,00	1 761,82				
1	1900119	2	RESIDENCE AUTONOMIE IRENE JOLIOT CURIE	TTC	980,12	980,12	0,00	980,12	011	6068.13	1900119	2
<b>Sous total par imputation</b>					980,12	980,12	0,00	980,12				
1	1900112	2	RESIDENCE AUTONOMIE MASSILLON	TTC	351,07	351,07	0,00	351,07	011	6068.13	1900112	2
1	1900427	2	RESIDENCE AUTONOMIE MASSILLON	TTC	327,52	327,52	0,00	327,52	011	6068.13	1900427	2
1	1900675	2	RESIDENCE AUTONOMIE - MASSILLON - NOVEMBRE 2019	TTC	279,38	279,38	0,00	279,38	011	6068.13	1900675	2
1	1900664	1	RESIDENCE AUTONOMIE MASSILLON	TTC	287,41	287,41	0,00	287,41	011	6068.13	1900664	1
1	1900552	1	LOTS NON ALIMENTAIRES RESIDENCE AUTONOMIE MASSILLON	TTC	1,33	1,33	0,00	1,33	011	6068.13	1900552	1
1	19-	1	RESIDENCE AUTONOMIE	TTC	480,68	480,68	0,00	480,68	011	6068.13	1900000	1
<b>Sous total par imputation</b>					1 727,39	1 727,39	0,00	1 727,39				
1	1900429	2	RESIDENCE AUTONOMIE MONTGEON	TTC	143,53	143,53	0,00	143,53	011	6068.13	1900429	2
1	1900010	2	RESIDENCE AUTONOMIE MONTGEON	TTC	58,17	58,17	0,00	58,17	011	6068.13	1900010	2
1	1900680	1	RESIDENCE AUTONOMIE MONTGEON - DECEMBRE 2019	TTC	278,24	278,24	0,00	278,24	011	6068.13	1900680	1
<b>Sous total par imputation</b>					479,94	479,94	0,00	479,94				
1	1900467	1	RESIDENCE AUTONOMIE IRENE JOLIOT CURIE	TTC	44,39	44,39	0,00	44,39	011	6068.3	1900467	1
<b>Sous total par imputation</b>					44,39	44,39	0,00	44,39				
1	1900427	3	RESIDENCE AUTONOMIE MASSILLON	TTC	63,86	63,86	0,00	63,86	011	6068.3	1900427	3

### Liste des engagements ayant donné lieu à des reports

BUDGET : 1 - RESIDENCES AUTONOMIE

EXERCICE : 2019

Dépenses

Fonctionnement

Budget d'origine	Engagement d'origine	Objet	Gestion TVA	Montant budgétaire	Montant HT	Montant TVA	Montant TTC	Chap	Arti	Nouvel engagement
------------------	----------------------	-------	-------------	--------------------	------------	-------------	-------------	------	------	-------------------

1	1900112	3	RESIDENCE AUTONOMIE MASSILLON	TTC	16,24	16,24	0,00	16,24	011	6068.3	1900112	3
1	462	1	ENTETE ENGAGEMENT	TTC	94,04	94,04	0,00	94,04	011	6068.3	462	1
			<b>Sous total par imputation</b>		174,14	174,14	0,00	174,14				
1	1900429	3	RESIDENCE AUTONOMIE MONTGEON	TTC	31,17	31,17	0,00	31,17	011	6068.3	1900429	3
1	1900680	2	RESIDENCE AUTONOMIE MONTGEON - DECEMBRE 2019	TTC	275,30	275,30	0,00	275,30	011	6068.3	1900680	2
1	1900609	1	FOURNITURES TRAVAUX MANUELS	TTC	106,83	89,03	17,80	106,83	011	6068.3	1900609	1
1	1900432	1	RESIDENCE AUTONOMIE MONTGEON	TTC	79,10	65,92	13,18	79,10	011	6068.3	1900432	1
			<b>Sous total par imputation</b>		492,40	461,42	30,98	492,40				
1	488	3	ENTETE ENGAGEMENT	TTC	6,36	5,78	0,58	6,36	011	6068.0	488	3
1	1900681	1	FLEURS RESIDENCE AUTONOMIE	TTC	9,54	9,54	0,00	9,54	011	6068.0	1900681	1
			<b>Sous total par imputation</b>		15,90	15,32	0,58	15,90				
1	488	4	ENTETE ENGAGEMENT	TTC	13,95	12,68	1,27	13,95	011	6068.0	488	4
1	1900681	3	FLEURS RESIDENCE AUTONOMIE	TTC	11,88	11,88	0,00	11,88	011	6068.0	1900681	3
1	617	1	ENGAGT COMPL	TTC	0,90	0,90	0,00	0,90	011	6068.0	617	1
			<b>Sous total par imputation</b>		26,73	25,46	1,27	26,73				
1	1900681	2	FLEURS RESIDENCE AUTONOMIE	TTC	94,56	94,56	0,00	94,56	011	6068.0	1900681	2
1	488	2	ENTETE ENGAGEMENT	TTC	11,13	10,12	1,01	11,13	011	6068.0	488	2
1	765	1	ENTETE ENGAGEMENT	TTC	10,00	8,33	1,67	10,00	011	6068.0	765	1
			<b>Sous total par imputation</b>		115,69	113,01	2,68	115,69				
1	1900681	4	FLEURS RESIDENCE AUTONOMIE	TTC	14,85	14,85	0,00	14,85	011	6068.0	1900681	4

### Liste des engagements ayant donné lieu à des reports

BUDGET : 1 - RESIDENCES AUTONOMIE

EXERCICE : 2019

Dépenses

Fonctionnement

Budget d'origine	Engagement d'origine	Objet	Gestion TVA	Montant budgétaire	Montant HT	Montant TVA	Montant TTC	Chap	Arti	Nouvel engagement		
1	488	1	ENTETE ENGAGEMENT	TTC	8,91	8,10	0,81	8,91	011	6068.0	488	1
			<b>Sous total par imputation</b>		23,76	22,95	0,81	23,76				
1	145	1	ENGAGEMENT SIMPLE	TTC	135,23	135,23	0,00	135,23	011	6261	145	1
1	1900068	1	LA POSTE	TTC	100,00	100,00	0,00	100,00	011	6261	1900068	1
			<b>Sous total par imputation</b>		235,23	235,23	0,00	235,23				
			<b>Sous total par service</b>		10 540,05	10 358,57	181,48	10 540,05				
<b>Service H302</b>												
1	1900603	1	CHAUSSURE	TTC	30,34	25,28	5,06	30,34	011	606268.1	1900603	1
			<b>Sous total par imputation</b>		30,34	25,28	5,06	30,34				
1	925	1	ABI CONSOMMATIONS GSM/3G	TTC	7,49	6,24	1,25	7,49	011	6262.1	925	1
			<b>Sous total par imputation</b>		7,49	6,24	1,25	7,49				
			<b>Sous total par service</b>		37,83	31,52	6,31	37,83				
<b>Service H306</b>												
1	1900590	1	RPA MASSILLON	TTC	22,17	18,48	3,69	22,17	011	60622.4	1900590	1
			<b>Sous total par imputation</b>		22,17	18,48	3,69	22,17				
			<b>Sous total par service</b>		22,17	18,48	3,69	22,17				
<b>Service H32</b>												
1	1900442	1	RA BRETAGNE	TTC	311,18	259,32	51,86	311,18	011	606268	1900442	1
1	1900550	1	COMMANDE RPA BRETAGNE	TTC	167,76	139,80	27,96	167,76	011	606268	1900550	1
1	1900650	1	RPA BRETAGNE	TTC	141,66	118,05	23,61	141,66	011	606268	1900650	1
			<b>Sous total par imputation</b>		620,60	517,17	103,43	620,60				
1	1900649	1	RPA I J CURIE	TTC	206,76	172,30	34,46	206,76	011	606268	1900649	1

### Liste des engagements ayant donné lieu à des reports

BUDGET : 1 - RESIDENCES AUTONOMIE

EXERCICE : 2019

Dépenses

Fonctionnement

Budget d'origine	Engagement d'origine	Objet	Gestion TVA	Montant budgétaire	Montant HT	Montant TVA	Montant TTC	Chap	Arti	Nouvel engagement		
1	1900623	1	RPA IJ CURIE	TTC	175,20	146,00	29,20	175,20	011	606268	1900623	1
1	1900443	1	RA IRENE JOLIOT CURIE	TTC	163,52	136,27	27,25	163,52	011	606268	1900443	1

1	1900449	1	COMMANDE I J CURIE	TTC	91,92	76,60	15,32	91,92	011	606268	1900449	1
1	1900607	1	COMMANDE UGAP	TTC	25,56	21,30	4,26	25,56	011	606268	1900607	1
<b>Sous total par imputation</b>					662,96	552,47	110,49	662,96				
1	1900444	1	RA MASSILLON	TTC	302,07	251,72	50,35	302,07	011	606268	1900444	1
1	1900526	1	MASSILLON	TTC	153,00	127,50	25,50	153,00	011	606268	1900526	1
<b>Sous total par imputation</b>					455,07	379,22	75,85	455,07				
1	1900445	1	RA MONTGEON	TTC	189,54	157,95	31,59	189,54	011	606268	1900445	1
<b>Sous total par imputation</b>					189,54	157,95	31,59	189,54				
1	876	1	RA BRETAGNE	TTC	1 358,38	1 287,56	70,82	1 358,38	011	6063	876	1
1	877	1	RA BRETAGNE	TTC	1 230,18	1 166,05	64,13	1 230,18	011	6063	877	1
1	874	1	RA BRETAGNE	TTC	1 230,18	1 166,05	64,13	1 230,18	011	6063	874	1
1	5	1	COMMANDE DE CHARCUTERIE	TTC	1 041,25	986,97	54,28	1 041,25	011	6063	5	1
1	7	1	COMMANDE D' EPICERIE	TTC	975,70	924,83	50,87	975,70	011	6063	7	1
1	866	1	RA BRETAGNE	TTC	626,07	593,43	32,64	626,07	011	6063	866	1
1	1900703	1	BRETAGNE	TTC	600,00	568,72	31,28	600,00	011	6063	1900703	1
1	1900700	1	BRETAGNE	TTC	500,00	473,93	26,07	500,00	011	6063	1900700	1
1	1900698	1	BRETAGNE	TTC	500,00	473,93	26,07	500,00	011	6063	1900698	1

### Liste des engagements ayant donné lieu à des reports

BUDGET : 1 - RESIDENCES AUTONOMIE

EXERCICE : 2019

Dépenses

Fonctionnement

Budget d'origine	Engagement d'origine	Objet	Gestion TVA	Montant budgétaire	Montant HT	Montant TVA	Montant TTC	Chap	Arti	Nouvel engagement		
1	2	1	COMMANDE DE VOLAILLE	TTC	490,19	464,64	25,55	490,19	011	6063	2	1
1	873	1	RA BRETAGNE	TTC	462,64	438,52	24,12	462,64	011	6063	873	1
1	1900702	1	BRETAGNE	TTC	450,00	426,54	23,46	450,00	011	6063	1900702	1
1	1900697	1	BRETAGNE	TTC	300,00	284,36	15,64	300,00	011	6063	1900697	1
1	1900696	1	DECEMBRE 2019	TTC	300,00	284,36	15,64	300,00	011	6063	1900696	1
1	880	1	RA BRETAGNE	TTC	285,65	270,76	14,89	285,65	011	6063	880	1
1	1900705	1	BRETAGNE	TTC	250,00	236,97	13,03	250,00	011	6063	1900705	1
1	1900701	1	BRETAGNE	TTC	250,00	236,97	13,03	250,00	011	6063	1900701	1
1	789	1	COMMANDE DE VOLAILLE	TTC	250,00	236,97	13,03	250,00	011	6063	789	1
1	1900704	1	BRETAGNE	TTC	200,00	189,57	10,43	200,00	011	6063	1900704	1
1	1900512	1	RA BRETAGNE	TTC	69,05	69,05	0,00	69,05	011	6063	1900512	1
1	872	1	RA BRETAGNE	TTC	46,91	44,46	2,45	46,91	011	6063	872	1
1	879	1	BRETAGNE	TTC	43,06	40,82	2,24	43,06	011	6063	879	1
1	6	1	COMMANDE DE B.O.F.	TTC	21,96	20,82	1,14	21,96	011	6063	6	1
1	871	1	RA BRETAGNE	TTC	2,99	2,83	0,16	2,99	011	6063	871	1
<b>Sous total par imputation</b>					11 484,21	10 889,11	595,10	11 484,21				
1	876	2	RA JOLIOT CURIE	TTC	1 378,96	1 307,07	71,89	1 378,96	011	6063	876	2
1	874	2	RA JOLIOT CURIE	TTC	1 196,08	1 133,73	62,35	1 196,08	011	6063	874	2
1	877	2	RA JOLIOT CURIE	TTC	791,32	750,07	41,25	791,32	011	6063	877	2

### Liste des engagements ayant donné lieu à des reports

BUDGET : 1 - RESIDENCES AUTONOMIE

EXERCICE : 2019

Dépenses

Fonctionnement

Budget d'origine	Engagement d'origine	Objet	Gestion TVA	Montant budgétaire	Montant HT	Montant TVA	Montant TTC	Chap	Arti	Nouvel engagement		
1	873	2	RA JOLIOT CURIE	TTC	741,29	702,64	38,65	741,29	011	6063	873	2
1	1900703	2	IRENE JOLIOT CURIE	TTC	600,00	568,72	31,28	600,00	011	6063	1900703	2
1	1900700	2	IRENE JOLIOT CURIE	TTC	500,00	473,93	26,07	500,00	011	6063	1900700	2
1	1900698	2	IRENE JOLIOT CURIE	TTC	500,00	473,93	26,07	500,00	011	6063	1900698	2
1	1900702	2	IRENE JOLIOT CURIE	TTC	450,00	426,54	23,46	450,00	011	6063	1900702	2



1	866	2	RA JOLIOT CURIE	TTC	401,80	380,85	20,95	401,80	011	6063	866	2
1	5	2	COMMANDE DE CHARCUTERIE	TTC	328,48	311,36	17,12	328,48	011	6063	5	2
1	1900697	2	IRENE JOLIOT CURIE	TTC	300,00	284,36	15,64	300,00	011	6063	1900697	2
1	1900696	2	IRENE JOLIOT CURIE	TTC	300,00	284,36	15,64	300,00	011	6063	1900696	2
1	880	2	RA JOLIOT CURIE	TTC	281,29	266,63	14,66	281,29	011	6063	880	2
1	1900705	2	IRENE JOLIOT CURIE	TTC	250,00	236,97	13,03	250,00	011	6063	1900705	2
1	1900701	2	IRENE JOLIOT CURIE	TTC	250,00	236,97	13,03	250,00	011	6063	1900701	2
1	789	2	COMMANDE DE VOLAILLE	TTC	250,00	236,97	13,03	250,00	011	6063	789	2
1	1900704	2	IRENE JOLIOT CURIE	TTC	200,00	189,57	10,43	200,00	011	6063	1900704	2
1	1900512	2	RA IJC	TTC	65,86	65,86	0,00	65,86	011	6063	1900512	2
1	872	2	RA JOLIOT CURIE	TTC	34,97	33,15	1,82	34,97	011	6063	872	2
1	871	2	RA JOLIOT CURIE	TTC	13,25	12,56	0,69	13,25	011	6063	871	2
1	6	2	COMMANDE DE B.O.F.	TTC	11,82	11,20	0,62	11,82	011	6063	6	2

### Liste des engagements ayant donné lieu à des reports

BUDGET : 1 - RESIDENCES AUTONOMIE

EXERCICE : 2019

Dépenses

Fonctionnement

Budget d'origine	Engagement d'origine	Objet	Gestion TVA	Montant budgétaire	Montant HT	Montant TVA	Montant TTC	Chap	Arti	Nouvel engagement		
1	879	2	JOLIOT CURIE	TTC	7,29	6,91	0,38	7,29	011	6063	879	2
		<b>Sous total par imputation</b>			8 852,41	8 394,35	458,06	8 852,41				
1	877	3	RA MASSILLON	TTC	1 564,28	1 482,73	81,55	1 564,28	011	6063	877	3
1	876	3	RA MASSILLON	TTC	1 450,54	1 374,92	75,62	1 450,54	011	6063	876	3
1	874	3	RA MASSILLON	TTC	1 296,66	1 229,06	67,60	1 296,66	011	6063	874	3
1	866	3	RA MASSILLON	TTC	965,60	915,26	50,34	965,60	011	6063	866	3
1	873	3	RA MASSILLON	TTC	827,44	784,30	43,14	827,44	011	6063	873	3
1	1900703	3	MASSILLON	TTC	600,00	568,72	31,28	600,00	011	6063	1900703	3
1	1900698	3	MASSILLON	TTC	500,00	473,93	26,07	500,00	011	6063	1900698	3
1	1900700	3	MASSILLON	TTC	494,64	468,85	25,79	494,64	011	6063	1900700	3
1	1900702	3	MASSILLON	TTC	450,00	426,54	23,46	450,00	011	6063	1900702	3
1	879	3	RA MASSILLON	TTC	383,54	363,55	19,99	383,54	011	6063	879	3
1	1900697	3	MASSILLON	TTC	300,00	284,36	15,64	300,00	011	6063	1900697	3
1	1900696	3	MASSILLON	TTC	300,00	284,36	15,64	300,00	011	6063	1900696	3
1	1900705	3	MASSILLON	TTC	250,00	236,97	13,03	250,00	011	6063	1900705	3
1	1900701	3	MASSILLON	TTC	250,00	236,97	13,03	250,00	011	6063	1900701	3
1	789	3	COMMANDE DE VOLAILLE	TTC	250,00	236,97	13,03	250,00	011	6063	789	3
1	880	3	RA MASSILLON	TTC	233,18	221,02	12,16	233,18	011	6063	880	3
1	1900704	3	MASSILLON	TTC	200,00	189,57	10,43	200,00	011	6063	1900704	3

### Liste des engagements ayant donné lieu à des reports

BUDGET : 1 - RESIDENCES AUTONOMIE

EXERCICE : 2019

Dépenses

Fonctionnement

Budget d'origine	Engagement d'origine	Objet	Gestion TVA	Montant budgétaire	Montant HT	Montant TVA	Montant TTC	Chap	Arti	Nouvel engagement		
1	6	3	COMMANDE DE B.O.F.	TTC	174,21	165,13	9,08	174,21	011	6063	6	3
1	871	3	RA MASSILLON	TTC	4,84	4,59	0,25	4,84	011	6063	871	3
1	1900512	3	RA MASSILLON	TTC	3,14	3,14	0,00	3,14	011	6063	1900512	3
1	872	3	RA MASSILLON	TTC	0,71	0,67	0,04	0,71	011	6063	872	3
		<b>Sous total par imputation</b>			10 498,78	9 951,61	547,17	10 498,78				
1	874	4	RA MONTGEON	TTC	2 729,05	2 586,78	142,27	2 729,05	011	6063	874	4
1	876	4	RA MONTGEON	TTC	1 573,13	1 491,12	82,01	1 573,13	011	6063	876	4
1	877	4	RPA MONTGEON	TTC	1 272,99	1 206,63	66,36	1 272,99	011	6063	877	4

1	866	4	RA MONTGEON	TTC	1 160,84	1 100,32	60,52	1 160,84	011	6063	866	4
1	873	4	RA MONTGEON	TTC	1 120,89	1 062,45	58,44	1 120,89	011	6063	873	4
1	871	4	RA MONTGEON	TTC	963,79	913,55	50,24	963,79	011	6063	871	4
1	872	4	RA MONTGEON	TTC	644,60	611,00	33,60	644,60	011	6063	872	4
1	1900703	4	MONTGEON	TTC	600,00	568,72	31,28	600,00	011	6063	1900703	4
1	1900700	4	MONTGEON	TTC	500,00	473,93	26,07	500,00	011	6063	1900700	4
1	1900698	4	MONTGEON	TTC	500,00	473,93	26,07	500,00	011	6063	1900698	4
1	879	4	RA MONTGEON	TTC	494,71	468,92	25,79	494,71	011	6063	879	4
1	1900702	4	MONTGEON	TTC	450,00	426,54	23,46	450,00	011	6063	1900702	4
1	1900697	4	MONTGEON	TTC	300,00	284,36	15,64	300,00	011	6063	1900697	4
1	1900696	4	MONTGEON	TTC	300,00	284,36	15,64	300,00	011	6063	1900696	4

### Liste des engagements ayant donné lieu à des reports

BUDGET : 1 - RESIDENCES AUTONOMIE

EXERCICE : 2019

Dépenses

Fonctionnement

Budget d'origine	Engagement d'origine	Objet	Gestion TVA	Montant budgétaire	Montant HT	Montant TVA	Montant TTC	Chap	Arti	Nouvel engagement		
1	1900705	4	MONTGEON	TTC	250,00	236,97	13,03	250,00	011	6063	1900705	4
1	1900701	4	MONTGEON	TTC	250,00	236,97	13,03	250,00	011	6063	1900701	4
1	789	4	COMMANDE DE VOLAILLE	TTC	250,00	236,97	13,03	250,00	011	6063	789	4
1	1900704	4	MONTGEON	TTC	200,00	189,57	10,43	200,00	011	6063	1900704	4
1	880	4	RA MONTGEON	TTC	122,38	116,00	6,38	122,38	011	6063	880	4
1	19-	1	RESIDENCE AUTONOMIE	TTC	778,85	778,85	0,00	778,85	011	6063	1900000	1
Sous total par imputation					14 461,23	13 747,94	713,29	14 461,23				
1	838	1	BC 9078453	TTC	88,80	88,80	0,00	88,80	011	61118	838	1
Sous total par imputation					88,80	88,80	0,00	88,80				
1	838	2	BC 9078453	TTC	88,80	88,80	0,00	88,80	011	61118	838	2
Sous total par imputation					88,80	88,80	0,00	88,80				
1	838	3	BC 9078453	TTC	88,80	88,80	0,00	88,80	011	61118	838	3
Sous total par imputation					88,80	88,80	0,00	88,80				
1	838	4	BC 9078453	TTC	88,80	88,80	0,00	88,80	011	61118	838	4
Sous total par imputation					88,80	88,80	0,00	88,80				
Sous total par service					47 580,00	44 945,02	2 634,98	47 580,00				
Service H33												
1	1900203	1	TOTAL ANNUEL	TTC	299,80	249,83	49,97	299,80	011	60612	1900203	1
1	1900204	1	TOTAL ANNUEL	TTC	235,60	196,33	39,27	235,60	011	60612	1900204	1
1	1900197	1	SEMESTRE	TTC	5,02	4,18	0,84	5,02	011	60612	1900197	1
Sous total par imputation					540,42	450,34	90,08	540,42				
1	1900206	1	TOTAL ANNUEL	TTC	342,77	285,64	57,13	342,77	011	60612	1900206	1

### Liste des engagements ayant donné lieu à des reports

BUDGET : 1 - RESIDENCES AUTONOMIE

EXERCICE : 2019

Dépenses

Fonctionnement

Budget d'origine	Engagement d'origine	Objet	Gestion TVA	Montant budgétaire	Montant HT	Montant TVA	Montant TTC	Chap	Arti	Nouvel engagement		
1	1900205	1	TOTAL ANNUEL	TTC	274,03	228,36	45,67	274,03	011	60612	1900205	1
1	1900195	1	ELECT	TTC	0,81	0,68	0,13	0,81	011	60612	1900195	1
Sous total par imputation					617,61	514,68	102,93	617,61				
1	1900193	1	SEMESTRE	TTC	412,13	343,44	68,69	412,13	011	60612	1900193	1
1	1900207	1	TOTAL ANNUEL	TTC	257,05	214,21	42,84	257,05	011	60612	1900207	1
Sous total par imputation					669,18	557,65	111,53	669,18				
1	1900194	1	ELECT	TTC	26,89	22,41	4,48	26,89	011	60612	1900194	1
Sous total par imputation					26,89	22,41	4,48	26,89				
1	1900047	1	RESEAU DE CHALEUR R-A BRETAGNE	TTC	4 093,52	3 411,27	682,25	4 093,52	011	60613	1900047	1
Sous total par imputation					4 093,52	3 411,27	682,25	4 093,52				

1	1900257	1	CHAUFFERIE	TTC	7 250,00	6 041,67	1 208,33	7 250,00	011	60613	1900257	1
1	1900218	1	CHAUFFAGE MONTGEON	TTC	912,35	760,29	152,06	912,35	011	60613	1900218	1
			<b>Sous total par imputation</b>		8 162,35	6 801,96	1 360,39	8 162,35				
1	1900253	1	ENI - GAZ - 2019	TTC	688,46	573,72	114,74	688,46	011	60621.1	1900253	1
			<b>Sous total par imputation</b>		688,46	573,72	114,74	688,46				
1	1900254	1	ENI -GAZ-2019	TTC	652,28	543,57	108,71	652,28	011	60621.1	1900254	1
			<b>Sous total par imputation</b>		652,28	543,57	108,71	652,28				
1	1900255	1	ENI - GAZ - 2019	TTC	587,37	489,48	97,89	587,37	011	60621.1	1900255	1
			<b>Sous total par imputation</b>		587,37	489,48	97,89	587,37				
1	883	1	ENGT COMPL PREVENTIVE	TTC	744,73	620,61	124,12	744,73	016	61568.13	883	1
			<b>Sous total par imputation</b>		744,73	620,61	124,12	744,73				

### Liste des engagements ayant donné lieu à des reports

BUDGET : 1 - RESIDENCES AUTONOMIE

EXERCICE : 2019

Dépenses

Fonctionnement

Budget d'origine	Engagement d'origine	Objet	Gestion TVA	Montant budgétaire	Montant HT	Montant TVA	Montant TTC	Chap	Arti	Nouvel engagement		
1	1900305	1	NORM-INCENDIE	TTC	1,40	1,17	0,23	1,40	016	61568.11	1900305	1
			<b>Sous total par imputation</b>		1,40	1,17	0,23	1,40				
1	1900280	1	VINCI	TTC	820,00	683,33	136,67	820,00	016	61568.20	1900280	1
			<b>Sous total par imputation</b>		820,00	683,33	136,67	820,00				
1	1900281	1	VINCI	TTC	200,00	166,67	33,33	200,00	016	61568.20	1900281	1
			<b>Sous total par imputation</b>		200,00	166,67	33,33	200,00				
1	1900282	1	VINCI	TTC	480,00	400,00	80,00	480,00	016	61568.20	1900282	1
			<b>Sous total par imputation</b>		480,00	400,00	80,00	480,00				
1	1900232	1	ESPACE VERT	TTC	743,75	619,79	123,96	743,75	016	61568.15	1900232	1
			<b>Sous total par imputation</b>		743,75	619,79	123,96	743,75				
1	1900233	1	ESPACE VERT	TTC	845,29	704,41	140,88	845,29	016	61568.15	1900233	1
			<b>Sous total par imputation</b>		845,29	704,41	140,88	845,29				
1	1900234	1	ESPACE VERT	TTC	63,38	52,82	10,56	63,38	016	61568.15	1900234	1
			<b>Sous total par imputation</b>		63,38	52,82	10,56	63,38				
1	1900235	1	ESPACE VERT	TTC	673,94	561,62	112,32	673,94	016	61568.15	1900235	1
			<b>Sous total par imputation</b>		673,94	561,62	112,32	673,94				
1	1900300	1	STEGE	TTC	53,62	44,68	8,94	53,62	016	61568.5	1900300	1
			<b>Sous total par imputation</b>		53,62	44,68	8,94	53,62				
1	1900284	1	PREVENTIVE ISS	TTC	289,88	241,57	48,31	289,88	016	61568.24	1900284	1
			<b>Sous total par imputation</b>		289,88	241,57	48,31	289,88				
1	1900478	1	FACT 2958809	TTC	127,87	106,56	21,31	127,87	016	61568.24	1900478	1
			<b>Sous total par imputation</b>		127,87	106,56	21,31	127,87				

### Liste des engagements ayant donné lieu à des reports

BUDGET : 1 - RESIDENCES AUTONOMIE

EXERCICE : 2019

Dépenses

Fonctionnement

Budget d'origine	Engagement d'origine	Objet	Gestion TVA	Montant budgétaire	Montant HT	Montant TVA	Montant TTC	Chap	Arti	Nouvel engagement		
1	1900285	1	PREVENTIVE ISS	TTC	659,92	549,93	109,99	659,92	016	61568.24	1900285	1
			<b>Sous total par imputation</b>		659,92	549,93	109,99	659,92				
1	1900279	1	QUALICONSULT	TTC	9,00	7,50	1,50	9,00	016	61568.17	1900279	1
			<b>Sous total par imputation</b>		9,00	7,50	1,50	9,00				
1	891	1	ENGAGEMENT PREVENTIVE	TTC	120,30	100,25	20,05	120,30	016	61568.10	891	1
			<b>Sous total par imputation</b>		120,30	100,25	20,05	120,30				
1	891	2	ENGAGEMENT PREVENTIVE	TTC	120,30	100,25	20,05	120,30	016	61568.10	891	2
			<b>Sous total par imputation</b>		120,30	100,25	20,05	120,30				
1	891	3	ENGAGEMENT PREVENTIVE	TTC	120,30	100,25	20,05	120,30	016	61568.10	891	3
			<b>Sous total par imputation</b>		120,30	100,25	20,05	120,30				
1	891	4	ENGAGEMENT PREVENTIVE	TTC	120,30	100,25	20,05	120,30	016	61568.10	891	4
			<b>Sous total par imputation</b>		120,30	100,25	20,05	120,30				

1	898	1	BRETAGNE	TTC	1,69	1,54	0,15	1,69	016	61568.13	898	1
			<b>Sous total par imputation</b>		1,69	1,54	0,15	1,69				
1	898	2	ENGAGEMENT PREVENTIVE	TTC	2 326,00	2 114,55	211,45	2 326,00	016	61568.13	898	2
			<b>Sous total par imputation</b>		2 326,00	2 114,55	211,45	2 326,00				
1	898	3	ISS	TTC	1 292,00	1 174,55	117,45	1 292,00	016	61568.13	898	3
			<b>Sous total par imputation</b>		1 292,00	1 174,55	117,45	1 292,00				
1	898	4	ISS MONTGEON	TTC	1 600,00	1 454,55	145,45	1 600,00	016	61568.13	898	4
			<b>Sous total par imputation</b>		1 600,00	1 454,55	145,45	1 600,00				
1	920	1	ENGAGEMENT PREVENTIVE	TTC	345,25	287,71	57,54	345,25	016	61568.19	920	1
			<b>Sous total par imputation</b>		345,25	287,71	57,54	345,25				

### Liste des engagements ayant donné lieu à des reports

BUDGET : 1 - RESIDENCES AUTONOMIE

EXERCICE : 2019

Dépenses

Fonctionnement

Budget d'origine	Engagement d'origine	Objet	Gestion TVA	Montant budgétaire	Montant HT	Montant TVA	Montant TTC	Chap	Arti	Nouvel engagement		
1	920	2	ENGAGEMENT PREVENTIVE	TTC	290,25	241,88	48,37	290,25	016	61568.19	920	2
			<b>Sous total par imputation</b>		290,25	241,88	48,37	290,25				
1	920	3	ENGAGEMENT PREVENTIVE	TTC	438,16	365,13	73,03	438,16	016	61568.19	920	3
			<b>Sous total par imputation</b>		438,16	365,13	73,03	438,16				
1	920	4	ENGAGEMENT PREVENTIVE	TTC	305,25	254,38	50,87	305,25	016	61568.19	920	4
			<b>Sous total par imputation</b>		305,25	254,38	50,87	305,25				
1	1900315	1	P3-1 + P2 + SUI GESTION	TTC	2 820,00	2 350,00	470,00	2 820,00	016	61568.9	1900315	1
			<b>Sous total par imputation</b>		2 820,00	2 350,00	470,00	2 820,00				
			<b>Sous total par service</b>		31 650,66	26 771,03	4 879,63	31 650,66				

Service H330

1	1900488	1	FOURNITURE LEGALLAIS	TTC	592,24	493,53	98,71	592,24	011	60623.66	1900488	1
1	1900584	1	LEROY MERLIN DEVIS 678695	TTC	261,00	217,50	43,50	261,00	011	60623.6	1900584	1
1	831	1	BC 9074623	TTC	23,40	23,40	0,00	23,40	011	60623.6	831	1
1	19-	1	RESIDENCE AUTONOMIE	TTC	115,76	115,76	0,00	115,76	011	60623.6	1900000	1
			<b>Sous total par imputation</b>		992,40	850,19	142,21	992,40				
1	1900277	1	POSE SOL LOGT 212 CURIE MI	TTC	1 309,00	1 190,00	119,00	1 309,00	016	61521.2	1900277	1
			<b>Sous total par imputation</b>		1 309,00	1 190,00	119,00	1 309,00				
1	1900496	1	MEC LOGT 602 BRETAGNE	TTC	3 185,60	2 896,00	289,60	3 185,60	016	61521.2	1900496	1
			<b>Sous total par imputation</b>		3 185,60	2 896,00	289,60	3 185,60				
1	1900723	1	URGENCE HS3D 27/12/2019	TTC	136,80	114,00	22,80	136,80	016	61568	1900723	1
			<b>Sous total par imputation</b>		136,80	114,00	22,80	136,80				
1	1900547	1	VINCI DEVIS 13195-TG-19-1152	TTC	1 728,60	1 440,50	288,10	1 728,60	016	61568	1900547	1

### Liste des engagements ayant donné lieu à des reports

BUDGET : 1 - RESIDENCES AUTONOMIE

EXERCICE : 2019

Dépenses

Fonctionnement

Budget d'origine	Engagement d'origine	Objet	Gestion TVA	Montant budgétaire	Montant HT	Montant TVA	Montant TTC	Chap	Arti	Nouvel engagement		
1	1900105	1	CITELUM	TTC	118,80	99,00	19,80	118,80	016	61568	1900105	1
			<b>Sous total par imputation</b>		1 847,40	1 539,50	307,90	1 847,40				
1	1900179	1	COLAS REF OF-2018010006-0008	TTC	540,00	450,00	90,00	540,00	016	61568	1900179	1
1	1900084	1	MI TRAVAUX RA CURIE	TTC	108,00	90,00	18,00	108,00	016	61568	1900084	1
1	1900633	1	INTERVENTION RPA I.J. CURIE - HUISSERIE	TTC	75,60	63,00	12,60	75,60	016	61568	1900633	1
			<b>Sous total par imputation</b>		723,60	603,00	120,60	723,60				
1	1900345	1	TRAVAUX PLOMBERIE	TTC	240,00	200,00	40,00	240,00	016	61568	1900345	1
			<b>Sous total par imputation</b>		240,00	200,00	40,00	240,00				
			<b>Sous total par service</b>		8 434,80	7 392,69	1 042,11	8 434,80				

Service H332

1	1900619	1	E-INTERVENTION CHAUFFE PLAT	TTC	500,00	416,67	83,33	500,00	016	61568.28	1900619	1
			<b>Sous total par imputation</b>		500,00	416,67	83,33	500,00				
1	786	1	ENTETE ENGAGEMENT	TTC	85,75	85,75	0,00	85,75	016	61568.28	786	1

			<b>Sous total par imputation</b>		85,75	85,75	0,00	85,75				
			<b>Sous total par service</b>		585,75	502,42	83,33	585,75				
<b>Service H3331</b>												
1	910	1	LOCA IMMO RA MONTGEON	TTC	23 569,74	23 569,74	0,00	23 569,74	016	6132	910	1
1	911	1	LOCATION IMMO RA MONTGEON	TTC	300,00	300,00	0,00	300,00	016	6132	911	1
1	909	1	LOCA IMMO RA MONTGEON	TTC	300,00	300,00	0,00	300,00	016	6132	909	1
1	907	1	LOCATION RIMM RA MONTGEON	TTC	300,00	300,00	0,00	300,00	016	6132	907	1
			<b>Sous total par imputation</b>		24 469,74	24 469,74	0,00	24 469,74				

### Liste des engagements ayant donné lieu à des reports

BUDGET : 1 - RESIDENCES AUTONOMIE

EXERCICE : 2019

Dépenses

Fonctionnement

Budget d'origine	Engagement d'origine		Objet	Gestion TVA	Montant budgétaire	Montant HT	Montant TVA	Montant TTC	Chap	Arti	Nouvel engagement
1	904	1	LOCA IMMO RA BRETAGNE	TTC	300,00	300,00	0,00	300,00	016	6132	904 1
1	902	1	LOCATION OMM RPA BRETAGNE	TTC	300,00	300,00	0,00	300,00	016	6132	902 1
1	900	1	LOCATION IMM RA BRETAGNE	TTC	300,00	300,00	0,00	300,00	016	6132	900 1
			<b>Sous total par imputation</b>		900,00	900,00	0,00	900,00			
1	910	4	LOCA IMMO RA MONTGEON	TTC	2 500,00	2 500,00	0,00	2 500,00	016	614	910 4
			<b>Sous total par imputation</b>		2 500,00	2 500,00	0,00	2 500,00			
1	906	4	LOCA IMMO RA BRETAGNE	TTC	2 500,00	2 500,00	0,00	2 500,00	016	614	906 4
			<b>Sous total par imputation</b>		2 500,00	2 500,00	0,00	2 500,00			
1	910	3	LOCA IMMO RA MONTGEON	TTC	15 000,00	15 000,00	0,00	15 000,00	016	614.2	910 3
1	911	3	LOCATION IMMO RA MONTGEON	TTC	2 500,00	2 500,00	0,00	2 500,00	016	614.2	911 3
1	909	3	LOCA IMMO RA MONTGEON	TTC	2 500,00	2 500,00	0,00	2 500,00	016	614.2	909 3
1	907	3	LOCATION RIMM RA MONTGEON	TTC	2 500,00	2 500,00	0,00	2 500,00	016	614.2	907 3
			<b>Sous total par imputation</b>		22 500,00	22 500,00	0,00	22 500,00			
1	906	3	LOCA IMMO RA BRETAGNE	TTC	15 000,00	15 000,00	0,00	15 000,00	016	614.2	906 3
1	904	3	LOCA IMMO RA BRETAGNE	TTC	2 500,00	2 500,00	0,00	2 500,00	016	614.2	904 3
1	902	3	LOCATION OMM RPA BRETAGNE	TTC	2 500,00	2 500,00	0,00	2 500,00	016	614.2	902 3
1	900	3	LOCATION IMM RA BRETAGNE	TTC	2 500,00	2 500,00	0,00	2 500,00	016	614.2	900 3
			<b>Sous total par imputation</b>		22 500,00	22 500,00	0,00	22 500,00			
1	911	2	LOCATION IMMO RA MONTGEON	TTC	15 000,00	15 000,00	0,00	15 000,00	016	614.1	911 2
1	909	2	LOCA IMMO RA MONTGEON	TTC	15 000,00	15 000,00	0,00	15 000,00	016	614.1	909 2

### Liste des engagements ayant donné lieu à des reports

BUDGET : 1 - RESIDENCES AUTONOMIE

EXERCICE : 2019

Dépenses

Fonctionnement

Budget d'origine	Engagement d'origine		Objet	Gestion TVA	Montant budgétaire	Montant HT	Montant TVA	Montant TTC	Chap	Arti	Nouvel engagement	
1	907	2	LOCATION RIMM RA MONTGEON	TTC	15 000,00	15 000,00	0,00	15 000,00	016	614.1	907 2	
1	910	2	LOCA IMMO RA MONTGEON	TTC	300,00	300,00	0,00	300,00	016	614.1	910 2	
			<b>Sous total par imputation</b>		45 300,00	45 300,00	0,00	45 300,00				
1	904	2	LOCA IMMO RA BRETAGNE	TTC	15 000,00	15 000,00	0,00	15 000,00	016	614.1	904 2	
1	902	2	LOCATION OMM RPA BRETAGNE	TTC	15 000,00	15 000,00	0,00	15 000,00	016	614.1	902 2	
1	900	2	LOCATION IMM RA BRETAGNE	TTC	15 000,00	15 000,00	0,00	15 000,00	016	614.1	900 2	
1	906	2	LOCA IMMO RA BRETAGNE	TTC	300,00	300,00	0,00	300,00	016	614.1	906 2	
			<b>Sous total par imputation</b>		45 300,00	45 300,00	0,00	45 300,00				
			<b>Sous total par service</b>		165 969,74	165 969,74	0,00	165 969,74				
<b>Service MAIN</b>												
1	175	1		TTC	335,66	279,72	55,94	335,66	016	61568.24	175 1	
			<b>Sous total par imputation</b>		335,66	279,72	55,94	335,66				
			<b>Sous total par service</b>		335,66	279,72	55,94	335,66				
<b>Service REST</b>												
1	1900905	1		TTC	150,40	125,33	25,07	150,40	011	61118	1900905 1	
			<b>Sous total par imputation</b>		150,40	125,33	25,07	150,40				

1	1900906	1		TTC	150,40	125,33	25,07	150,40	011	61118	1900906	1
			<b>Sous total par imputation</b>		150,40	125,33	25,07	150,40				
1	1900907	1		TTC	150,40	125,33	25,07	150,40	011	61118	1900907	1
1	19-	1	RESIDENCE AUTONOMIE	TTC	61,60	61,60	0,00	61,60	011	61118	1900000	1
			<b>Sous total par imputation</b>		212,00	186,93	25,07	212,00				
			<b>Sous total par service</b>		512,80	437,59	75,21	512,80				
			<b>Total des dépenses</b>		266 215,49	257 168,20	9 047,29	266 215,49				

### Liste des engagements ayant donné lieu à des reports

BUDGET : 1 - RESIDENCES AUTONOMIE

EXERCICE : 2019

Dépenses

Investissement

Budget d'origine	Engagement d'origine	Objet	Gestion TVA	Montant budgétaire	Montant HT	Montant TVA	Montant TTC	Chap	Arti	Nouvel engagement		
Service H302												
1	1900344	1	MODULE SALAMANDRE FUSION WEB POUR 4 RA	TTC	5 400,00	4 500,00	900,00	5 400,00	20	205.1	1900344	1
			<b>Sous total par imputation</b>		5 400,00	4 500,00	900,00	5 400,00				
1	1900551	1	MONTGEON	TTC	1 010,16	841,80	168,36	1 010,16	21	2184.4	1900551	1
			<b>Sous total par imputation</b>		1 010,16	841,80	168,36	1 010,16				
1	1900605	1	IJC	TTC	355,20	296,00	59,20	355,20	21	2188.4	1900605	1
1	1900604	1	ASPIRATEUR IJC	TTC	223,20	186,00	37,20	223,20	21	2188.2	1900604	1
1	1900652	1	CHARIOT IJC	TTC	155,10	129,25	25,85	155,10	21	2188.2	1900652	1
			<b>Sous total par imputation</b>		733,50	611,25	122,25	733,50				
			<b>Sous total par service</b>		7 143,66	5 953,05	1 190,61	7 143,66				
Service H33												
0	1900319	1	CRAM CHAUFFERIE	TTC	4 700,00	3 916,67	783,33	4 700,00	21	2181.53	1900319	1
			<b>Sous total par imputation</b>		4 700,00	3 916,67	783,33	4 700,00				
0	1900320	1	CRAM CHAUFFERIE	TTC	4 215,00	3 512,50	702,50	4 215,00	21	2181.53	1900320	1
			<b>Sous total par imputation</b>		4 215,00	3 512,50	702,50	4 215,00				
			<b>Sous total par service</b>		8 915,00	7 429,17	1 485,83	8 915,00				
Service H330												
0	1900424	1	MEC ELEC	TTC	3 115,20	2 596,00	519,20	3 115,20	21	2181.52	1900424	1
			<b>Sous total par imputation</b>		3 115,20	2 596,00	519,20	3 115,20				
0	1900347	1	TRAVAUX PLOMBERIE INVEST	TTC	7 963,15	6 635,96	1 327,19	7 963,15	21	2181.51	1900347	1
			<b>Sous total par imputation</b>		7 963,15	6 635,96	1 327,19	7 963,15				

### Liste des engagements ayant donné lieu à des reports

BUDGET : 1 - RESIDENCES AUTONOMIE

EXERCICE : 2019

Dépenses

Investissement

Budget d'origine	Engagement d'origine	Objet	Gestion TVA	Montant budgétaire	Montant HT	Montant TVA	Montant TTC	Chap	Arti	Nouvel engagement		
0	1900438	1	TRAVAUX SUR LOG 001 RA MASSILLON	TTC	404,03	336,69	67,34	404,03	21	2181.52	1900438	1
			<b>Sous total par imputation</b>		404,03	336,69	67,34	404,03				
1	333	1	ENTETE ENGAGEMENT	TTC	223,40	186,17	37,23	223,40	21	2184	333	1
			<b>Sous total par imputation</b>		223,40	186,17	37,23	223,40				
			<b>Sous total par service</b>		11 705,78	9 754,82	1 950,96	11 705,78				
			<b>Total des dépenses</b>		27 764,44	23 137,04	4 627,40	27 764,44				

### Liste des engagements ayant donné lieu à des reports

BUDGET : 1 - RESIDENCES AUTONOMIE

EXERCICE : 2019

Recettes

Fonctionnement

Budget d'origine	Engagement d'origine	Objet	Gestion TVA	Montant budgétaire	Montant HT	Montant TVA	Montant TTC	Chap	Arti	Nouvel engagement		
Service H30												
1	1900851	3	29367116832	TTC	14,00	14,00	0,00	14,00	018	7085.0	1900904	1
			<b>Sous total par imputation</b>		14,00	14,00	0,00	14,00				
1	1900850	4	29432505832	TTC	68,60	68,60	0,00	68,60	018	7085.0	1900894	1
1	1900850	2	29370871132	TTC	39,20	39,20	0,00	39,20	018	7085.0	1900897	1
			<b>Sous total par imputation</b>		107,80	107,80	0,00	107,80				
1	1900851	5	29367116832	TTC	82,50	82,50	0,00	82,50	018	7085.6	1900902	1

			<b>Sous total par imputation</b>		82,50	82,50	0,00	82,50			
1	1900850	6	29432505832	TTC	26,40	26,40	0,00	26,40	018	7085.6	1900898 1

### Liste des engagements ayant donné lieu à des reports

BUDGET : 1 - RESIDENCES AUTONOMIE

EXERCICE : 2019

Recettes

Fonctionnement

Budget d'origine	Engagement d'origine		Objet	Gestion TVA	Montant budgétaire	Montant HT	Montant TVA	Montant TTC	Chap	Arti	Nouvel engagement
1	1900850	1	29370871132	TTC	49,50	49,50	0,00	49,50	018	7085.6	1900899 1
			<b>Sous total par imputation</b>		75,90	75,90	0,00	75,90			
			<b>Sous total par service</b>		280,20	280,20	0,00	280,20			
<b>Service H32</b>											
1	1900851	4	29367116832	TTC	1 220,20	1 220,20	0,00	1 220,20	018	7085.0	1900901 1
1	1900851	2	29367116832	TTC	40,00	40,00	0,00	40,00	018	7085.0	1900903 1
			<b>Sous total par imputation</b>		1 260,20	1 260,20	0,00	1 260,20			
1	1900850	5	29432505832	TTC	689,55	689,55	0,00	689,55	018	7085.0	1900895 1
1	1900850	3	29370871132	TTC	137,05	137,05	0,00	137,05	018	7085.0	1900896 1
			<b>Sous total par imputation</b>		826,60	826,60	0,00	826,60			
			<b>Sous total par service</b>		2 086,80	2 086,80	0,00	2 086,80			
			<b>Total des recettes</b>		2 367,00	2 367,00	0,00	2 367,00			

<b>IV – ANNEXES</b>	<b>IV</b>
<b>ARRETE ET SIGNATURES</b>	<b>D2</b>

Nombre de membres en exercice : 0

Nombre de membres présents : 0

Nombre de suffrages exprimés : 0

VOTES :

Pour : 0

Contre : 0

Abstentions : 0

Date de convocation :

Présenté par (1),

A , le

,

Délibéré par l'assemblée (2), réunie en session

A , le

Les membres de l'assemblée délibérante (2),

---

Certifié exécutoire par (1), compte tenu de la transmission en préfecture, le , et de la publication le

A , le

(1) Indiquer le maire ou le président de l'organisme.

(2) L'assemblée délibérante étant : .



# BP ANNEXE Résid. Autonomie (01)

Nombre de membres en exercice : 15  
Nombre de membres présents : 9  
Nombre de suffrages exprimés : 11  
Date de la convocation : 15 JANVIER 2020

## VOTE

Pour : 11  
Abstentions :  
Contre :

Présenté par Jean-Baptiste Gastinne  
Président du Centre Communal d'Action Sociale du Havre  
Au Havre, le 06 mars 2020

Pour le Président,

Madame Stéphanie Minez, Vice-Présidente du Centre Communal d'Action Sociale du Havre,



La Vice-Présidente,

Délibéré par le Conseil d'Administration du Centre Communal d'Action Sociale du Havre réuni en session ordinaire  
A Le Havre, le 06 mars 2020

Les membres du Conseil d'Administration  
(voir feuille de signatures des présents jointes ci-après)








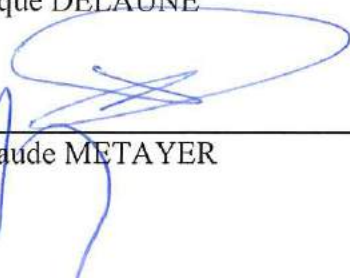

Certifié exécutoire par Anne-Claude LAMUR BAUDREU, Directrice Générale du CCAS, compte tenu de la transmission en préfecture, le ...../...../ 20  
et de la publication le ...../...../ 2020

Au Havre, la Directrice Générale du CCAS

Anne-Claude LAMUR BAUDREU

## SEANCE DU 6 mars 2020

Feuille de signatures des présents

Monsieur Jean-Baptiste Gastinne Président du C.C.A.S.	
Madame Stéphanie MINEZ Vice-Présidente du C.C.A.S. 	Monsieur Régis DEBONS
Madame Valérie EGLOFF 	Madame Florence THIBAUDEAU-RAINOT 
Madame Bineta NIANG 	Madame Malika CHERRIERE
Mme Nathalie NAIL 	Madame Huguette MEYER
Monsieur Jacques LANGLOIS 	Monsieur Yann GUILLOU 
Monsieur Dominique DELAUNE 	Madame Agnès CHANSON
Monsieur Jean-Claude METAYER 	Madame Laurence VASSE HERRESCHMIDT 