


# LE LIEN

n°02  
novembre  
2014

JOURNAL RÉALISÉ PAR LE CABLE  
AGRÉÉ CENTRE SOCIAL,  
AVEC LA PARTICIPATION DES HABITANTS  
DE BLÉVILLE

## Sommaire

Page 2 • Parole d'habitant • Bienvenue chez vous Page 3 • En images : retour sur l'été • La Saint Fiacre • Qui fait quoi ? : Où donner ses bouchons plastiques Page 4 • Les recettes • Confectionner son bracelet en élastiques



## 3 QUESTIONS CHRISTIAN DUVAL

Depuis le 7 Avril 2014, Monsieur Christian DUVAL, adjoint, chargé des quartiers Dollemard, Bléville et Grand Hameau, a pris ses fonctions. L'équipe du journal est allée le rencontrer.

3?À

### Quelles attaches avez-vous avec le quartier de Bléville ?

J'ai des attaches sentimentales avec ce quartier. Bléville est pour moi un village dans la ville et c'est cette entité forte qui me plaît. Je le ressens lors de ma rencontre avec les habitants. Il y a une différence, un état d'esprit qui fait que lorsque vous habitez Bléville, vous n'habitez pas ailleurs : oui, vous êtes Havrais mais vous habitez Bléville.

### Y-a-t'il des changements à venir sur le quartier en termes d'urbanisme et d'équipements ?

Il n'y aura pas de gros changements tout de suite car nous avons déjà eu toute la construction du Grand Hameau.

C'est un très gros projet à mener jusqu'au bout avec les difficultés que l'on a pu rencontrer : avec la crise économique beaucoup d'investisseurs et de promoteurs sont partis.

Le deuxième grand projet qui a été initié est la démolition des immeubles du groupe Paul Bouchez pour retrouver une certaine sérénité et pour éviter cette sorte de « no man's » land dans le quartier. Il reste encore à travailler sur la rue Maurice Genevoix suite au départ des sœurs franciscaines. Il va falloir gérer au mieux les départs

et les arrivées. Tout ceci est encore en réflexion.

### Quelles sont les animations ou événements prévus pour la fin de l'année et quelle est la place du CABLE ?

C'est un peu tôt pour répondre à cette question mais il va y avoir nos animations traditionnelles et une animation de Noël en lien avec les partenaires du territoire.

Le CABLE est un acteur primordial sur le quartier, car il est et doit être le partenaire fédérateur. ■

BLÉVILLE  
UN VILLAGE  
DANS LA VILLE

## Le CABLE et sa relocalisation

Dans le cadre du contrat de projet 2013-2016, la relocalisation du CABLE et de ses services avait été évoquée. L'équipe travaille aujourd'hui à finaliser ce projet. Certains services vont, avant la fin de l'année, migrer vers une autre structure et se rapprocher du cœur du quartier. L'atelier bois s'installera dans l'annexe du CLAN (Centre de Loisirs Augustin Normand) rue St Just, le 28 novembre prochain. N'hésitez pas à venir vous renseigner au 56 rue Albert Samain ou par téléphone au 02 35 44 03 13 ■

En  
bref

## Le CABLE et sa parcelle de jardin

Située rue Saint Just, cette parcelle accueille des familles, débutantes ou aguerries autour du jardinage. Quels légumes et à quelle saison ? Quand et comment récolter ? Autant de choses à apprendre ou à redécouvrir !! Les légumes et autres plantes aromatiques ainsi ramassés serviront aux ateliers cuisine du CABLE. Les familles pourront également profiter de cette récolte pour mitonner leur repas familial. La parcelle est ouverte le mercredi de 14 h à 16 h et en accès libre le week-end et autres jours de la semaine selon les disponibilités des familles ■





## LA NOUVELLE CASERNE DES POMPIERS



Les pompiers ont emménagé le 19 juin dernier dans la nouvelle caserne située au giratoire des terrains du complexe sportif Youri Gagarine. Le 25 août, notre équipe de reporters est allée à la rencontre de Monsieur PIETTE, capitaine du centre d'incendie et de secours.

**Que comprend la caserne en termes de matériel routier ?**

20 véhicules dont, un camion citerne pour les feux de forêt, une échelle, un VGRIMP (Véhicule du Groupe de Reconnaissance et d'Intervention en Milieux Périlleux), 3 VSAV (Véhicule de Secours et d'Assistance aux Victimes) et 3 remorques.

**Et en termes de moyens humains ?**

63 pompiers de garde professionnels (S.P.P) dont 50 % proviennent de la caserne de Dumé d'Aplemont et 50 % de Caucriauville, 37 volontaires (S.P.V), dont 14 proviennent de la caserne d'Octeville sur Mer. D'ailleurs, au vu des interventions nombreuses chaque année, nous recherchons des volontaires de tout âge. Il y a 2 femmes professionnelles et 1 volontaire. Concernant la partie administrative, 7 personnes en ont la charge.

**Justement, le nombre d'interventions est-il quantifié et sur quel périmètre intervenez-vous ?**

4 000 à 5 000 interventions chaque année. Une soixantaine de personnes gère 24h/24 et 7j/7 le centre téléphonique basé à Yvetot qui répercute sur l'équipe du secteur concerné. Pour notre part, nous intervenons principalement sur la partie nord, Octeville sur Mer, Sainte Adresse et à la campagne ■



Si vous êtes volontaire, n'hésitez pas à contacter la caserne.



## Bienvenue chez vous

LOISIRS

### LES SERVICES ET ATELIERS ADULTES

C'est la rentrée 2014-2015, le CABLE vous présente, les différents services et ateliers adultes et famille proposés durant l'année.

#### LES SERVICES

• **Inscriptions à la Boutique Alimentaire**

■ Le lundi de 8 h 30 à 10 h 30

• **Accueil RAM (Relais Assistantes Maternelles)**

**Attention nouveaux horaires**

■ Le lundi, mardi et vendredi de 9 h à 11 h

• **Permanences administratives RAM**

**Attention nouveaux horaires**

■ Le lundi de 16 h à 18 h et vendredi de 12 h à 14 h

• **Accueil LAEP (Lieu Accueil Enfants Parents)**

**Attention nouveaux horaires**

■ Le mercredi de 9 h à 11 h et de 14 h à 16 h  
Le jeudi de 16 h à 17 h 30

• **Permanences Point Info Famille (CAF)**

■ Le mercredi, jeudi et vendredi de 8 h 30 à 11 h 30

• **Le Paradis des affaires**

■ Le mardi, jeudi et vendredi de 9 h à 11 h

■ Le mercredi de 9 h à 11 h et de 13 h 30 et de 16 h 30

#### LES ATELIERS ADULTES

Attention : les tarifs peuvent être modifiés en cours d'année.

• **Arts plastiques**

■ Le lundi de 14 h à 16 h et de 16 h à 18 h

Tarif : 10€/trimestre

• **Dentelle sur papier**

■ Le lundi de 14 h à 16 h

Tarif : 5€/trimestre

• **Fil en Aiguille**

■ Le mardi de 14 h à 16 h

Tarif : 5€/trimestre

• **Hardanger**

■ Le mercredi de 14 h à 16 h

Tarif : 5€/trimestre

• **Bois**

**Ateliers supplémentaires**

■ Le jeudi et vendredi de 14 h à 16 h et de 16 h à 18 h

Tarif : 10€/trimestre

• **Cuisine**

■ Le vendredi de 14 h à 16 h

Tarif : 15€/trimestre

• **Cartonnage**

■ Le vendredi de 14 h à 16 h

Tarif : 5€/trimestre

• **Je sais faire**

**Nouveauté**

■ Le vendredi de 14 h à 16 h

Tarif : 5€/trimestre

• **Informatique**

■ Le lundi et jeudi de 14 h à 16 h

■ Le mardi de 10 h à 12 h

■ Le vendredi de 9 h à 11 h

Tarif : 15€/trimestre

#### ATELIER FAMILLE

• **Les loisirs partagés**

■ Le mercredi de 14 h à 16 h

Tarif : 2€ la séance/famille ou 10€

le trimestre/famille

Périodes de vacances : 2,20€ la

séance/famille ou 8 € la semaine/

famille

## En images



Le Château de Chambord en miniature.



Festival de Dieppe : attention... Ouistiti !!!

## RETOUR DE L'ÉTÉ

### Le 26 août, la France miniature à Elancourt :

60 personnes (enfants et adultes) ont pu découvrir et s'évader à travers les régions, les monuments, les villages et les paysages de notre chère et belle France.

### Le 13 septembre : le festival international de cerf-volant de Dieppe : merveilleux, magique !!!

### Le 10 septembre : atelier de fabrication de cerfs-volants en famille.


**Les activités d'échanges et de savoirs :** pendant la période estivale, les usagers ont proposé et animé des activités manuelles sur le thème « d'hier et d'aujourd'hui » ■



En pleine création de cerfs-volants.



Maman coupe et le fils colle pour la réalisation de la maison.



Activité Grigri en scoubidou.



Sorenza 7 ans apprend aux adultes à faire des bracelets en élastiques.

## Où donner ses bouchons plastiques sur Bléville ?

### Qui fait quoi ?

#### Mairie annexe de Bléville

17 Rue Pierre Farcis  
76620 Le Havre  
Tél : 02 35 46 09 50

#### Centre médical Pierre Farcis

5 rue Pierre Farcis  
76620 Le Havre  
Tél : 02 35 46 42 41

#### Déchetterie des Moteaux

60 rue des Moteaux  
76620 Le Havre  
Tél : 02 77 61 68 68

#### Centre de Jeunes de la Sous Bretonne

19 rue de la Sous-Bretonne  
76620 Le Havre  
02 35 46 57 96



Samedi 30 août : troc aux plantes.




Dimanche 30 août : activités diverses.

## LA SAINT FIACRE

### En images

Saint Fiacre est un moine d'origine irlandaise du VII<sup>ème</sup> siècle qui s'est installé au Monastère de Meaux et qui a mis à disposition des pauvres des jardins très fertiles. C'est ainsi que les jardiniers en ont fait leur saint patron. Dominique PREVOST, président de l'association pour la promotion de Bléville-Dollemard et du Grand Hameau ainsi que du comité St Fiacre, précise qu'il existe des statues de Saint Fiacre un peu partout en France. A Bléville, elle est dans le cœur de l'église. Il y avait beaucoup de maraichers avant l'urbanisation. Fin août, la fête leur permettait de rendre hommage aux produits de la terre et au travail des hommes. « Nous l'avons repris en 1996, en gardant un peu la tradition et en l'élargissant sur le thème de la nature. Il y avait 4-5 familles qui avaient beaucoup de terre sur Bléville et Octeville, et c'est comme ça que l'on a relancé cette fête. Elle a du succès car elle colle bien à l'histoire de Bléville, les gens s'y reconnaissent beaucoup ■



Dimanche 30 août : activité bricolage.



La récolte des citrouilles.





## CRUMBLE AUTOMNAL

Recette proposée par  
**Marie-Christine**

### Temps

- préparation : 15 minutes
- cuisson : 25 minutes

### Ingrédients pour 4 personnes

- 2 pommes
- 2 poires
- 50 g de beurre
- 12 spéculoos
- 15 cl de bière blonde
- 1 cuillère à soupe de flocons d'avoine
- 1 pincée de cannelle
- 2 cuillères à soupe de sucre semoule
- 1 cuillère à soupe de cassonade

### Préparation

- Ecrasez grossièrement les spéculoos.
- Ajoutez les flocons d'avoine, la cassonade et 40 g de beurre, travaillez du bout des doigts pour obtenir un mélange sableux. Réservez au frais.
- Préchauffez le four à 180°C (thermostat 6). Pelez, épépinez et coupez les pommes et poires en morceaux.
- Faites chauffer le reste du beurre dans une poêle, ajoutez les fruits et le sucre. Versez la bière, la cannelle et les raisins, faites cuire 10 minutes à feu moyen, à couvert. Otez le couvercle et poursuivez la cuisson 5 minutes.
- Répartissez la compote dans un plat, éparpillez la pâte à crumble par-dessus et enfournez pour 10 minutes.
- Servez tiède ■

© M.studio - Fotolia.com

## MUG RACLETTE

Recette proposée par  
**Florence**

### Préparation

- Epluchez et coupez les pommes de terre en rondelles épaisses.
- Déposez deux couches de pommes de terre au fond d'une tasse haute, recouvrez d'une tranche de viande des Grisons et d'une demi-tranche de fromage. Ajoutez une nouvelle couche de pommes de terre et renouvelez les couches jusqu'en haut de la tasse. Terminez par une tranche de fromage et le poivre.
- Placez la tasse aux micro-ondes pendant une minute environ et laissez tiédir. Déposez les cornichons sur le fromage fondu et régalez-vous ! ■

### Ingrédients

Voilà comment la raclette devient individuelle !

- 2 pommes de terre cuites
- 2 tranches de viande des Grisons
- 2 tranches de fromage à raclette, dont 1 coupée en deux
- 1 pincée de poivre
- 2 cornichons



## POTAGE AUX CHAMPIGNONS

Recette proposée par  
**Hélène**

### Préparation

- Coupez les pieds terreux des champignons, lavez-les rapidement puis émincez-les. Faites-les étuver dans une poêle avec 10 g de beurre. A part, faites fondre les 40 g de beurre, ajoutez les 40 g de farine et en remuant, laissez mousser et cuire le mélange sans qu'il colore. Ajoutez, d'un seul coup, l'eau froide. Faites épaissir sur feu vif en mélangeant. Ajoutez les champignons et laissez mijoter 10 mn. Salez, poivrez, ajoutez la crème fraîche et réchauffez le potage ■


### Ingrédients pour 6 personnes

- 250 g de champignons de Paris
- 10 g de beurre
- 250 g de crème fraîche
- Sel et poivre
- Pour le roux :** 40 g de farine, 40 g de beurre et 1 litre ¼ d'eau


## CONFECTIONNER SON BRACELET EN ÉLASTIQUES




1) Faire un huit avec un élastique soit avec deux doigts soit avec la machine.



2) Mettre un deuxième élastique par dessus le premier.



3) Avec un crochet, passez le 2<sup>e</sup> élastique par dessous le 1<sup>er</sup> et ainsi de suite.



4) Pour fermer le bracelet, mettre un crochet aux deux extrémités.

## LE LIEN

Journal participatif réalisé par et pour les habitants du quartier de Bléville. Financé par la Ville du Havre et la Caisse d'Allocations Familiales

Directeur de la Publication : Agnès CANAYER

Rédacteur en chef : Patrick Gerbeau

Ont participé à ce numéro : Mmes Rivoalen, Sollens, Feulloy, Daumont, Lecuyer, Loisel et MM Lemaitre, Renault - Photos : Mme Rivoalen, Daumont, et Lioust, ©Erik Levilly, ©M-Studio - Fotolia.com. Accompagnement CAB Consulting - Maquette Marion GOFFART Communication. Dépôt légal : N° ISSN en cours



leHavre